


# Отряд Приматы



**Автор: Киселева В.Н. учитель биологии МКОУ СОШ№12  
Левокумского муниципального района Ставропольского края**



## Общие признаки отряда:


- значительное развитие полушарий головного мозга, большое количество извилин;

200  
видов

- конечности пятипалые, хватательные, особенно развиты верхние;
- большой палец кисти противопоставлен остальным;
- на пальцах у большинства –  
ногти;
- глаза направлены вперёд.



# Распространение



В тропиках Азии, Африки, Америки.

# Систематические группы отряда Приматы.

Отряд Приматы

Низшие обезьяны,  
или Полуобезьяны



Высшие Приматы,  
или Обезьяны



## Низшие обезьяны, или Полуобезьяны



**долгопят**



**кошачий лемур**



**тонкий лори**





**тупайа**

# Подотряд Высшие Приматы, или Обезьяны.

139 видов

и

Человек.



Макак

Абиссинский колобус

СЕМЕЙСТВО	ОТРЯД	КЛАСС
Люди	Приматы	Млекопитающие
РОД		
Человек		
ВИД		
Человек разумный		
		
		


# широконосые обезьяны



паукообразная  
обезьяна



Игрунки




рыжий ревун

# узконосые обезьяны



мартышка-гусар



макак



павиан



# ФИЗМИНУТКА

## для глаз

1. Крепко зажмурить глаза на 3-5 секунд, затем открыть глаза на 3-5 секунд(повторить 6-8 раз)  
укрепляет мышцы глаз.
2. Быстро поморгать глазами 6-8 раз  
улучшает кровообращение глаз
3. Вращаем глазами, стараясь как можно больше увидеть по сторонам.  
глаза быстро «сбросят» усталость.

# Человекообразные обезьяны




Орангутан



Гиббоны




Бонобо, или карликовый шимпанзе



Семья шимпанзе



Шимпанзе



Горилла с детенышем

Заполните таблицу

Человекообразные обезьяны

Представитель	Как передвигается	Где обитает	Чем питается	Интересные особенности поведения

Подотряды:

*А — Низшие обезьяны,  
или Полуобезьяны;*

*Б — Высшие приматы,  
или Обезьяны.*

Виды:

- 1) долгопят;
- 2) макаки;
- 3) шимпанзе;
- 4) тонкий лори;
- 5) лемур;
- 6) горилла;
- 7) ревуны;
- 8) мартышки;
- 9) тупайи;
- 10) орангутаны.

Ответ: А — \_\_\_\_\_

Б — \_\_\_\_\_

Проверь себя:

**А** - 1, 4, 5, 9;

**Б** - 2, 3, 6, 7, 8, 10.

Домашнее задание: повторить Тип Хордовые.

## Литература:

1. Учебник « Биология. Животные.7 класс»

В.В.Латюшин, В.А.Шапкин.

2. Рабочая тетрадь к учебнику « Биология. Животные.7 класс»

3. Удивительная планета Земля. Иллюстрированный атлас эволюции.

4. А.Бремм «Жизнь животных».

5. Учебник. «Биология. Человек. 8 класс»,

Н.И.Сонин, М.Р.Сапин.