

# Квиллинг – бумажное кружево



Муниципальное общеобразовательное учреждение  
средняя общеобразовательная школа №4  
имени Героя Советского Союза И.С. Хоменко

Выполнила:  
Богданова Полина Викторовна  
Ученица 8 «Э» класса  
Руководитель:  
Власова Тамара Александровна,  
учитель биологии

*Не запрещай себе творить, пусть иногда выходит криво,  
твои нелепые мотивы никто не сможет повторить.  
Марина Цветаева.*

Цель исследования:

Показать возможность использования квиллинга.

Задачи:

Проанализировать источники, в котором говорится об этом виде искусства.

Создать творческие работы.

На основе изученных данных, созданных работ, составить схему использования квиллинга.

Подвести итоги.



- Квиллинг – прикладное искусство, с помощью которого можно создавать картины, панно и даже объемные фигуры из скрученных полосок разноцветной бумаги.






# 1. Бумажные полоски разной ширины





## ● 2. Приспособление для закрутки лент




### 3. Пинцет



### 4. Ножницы



### ● 5. Сантиметр и линейка

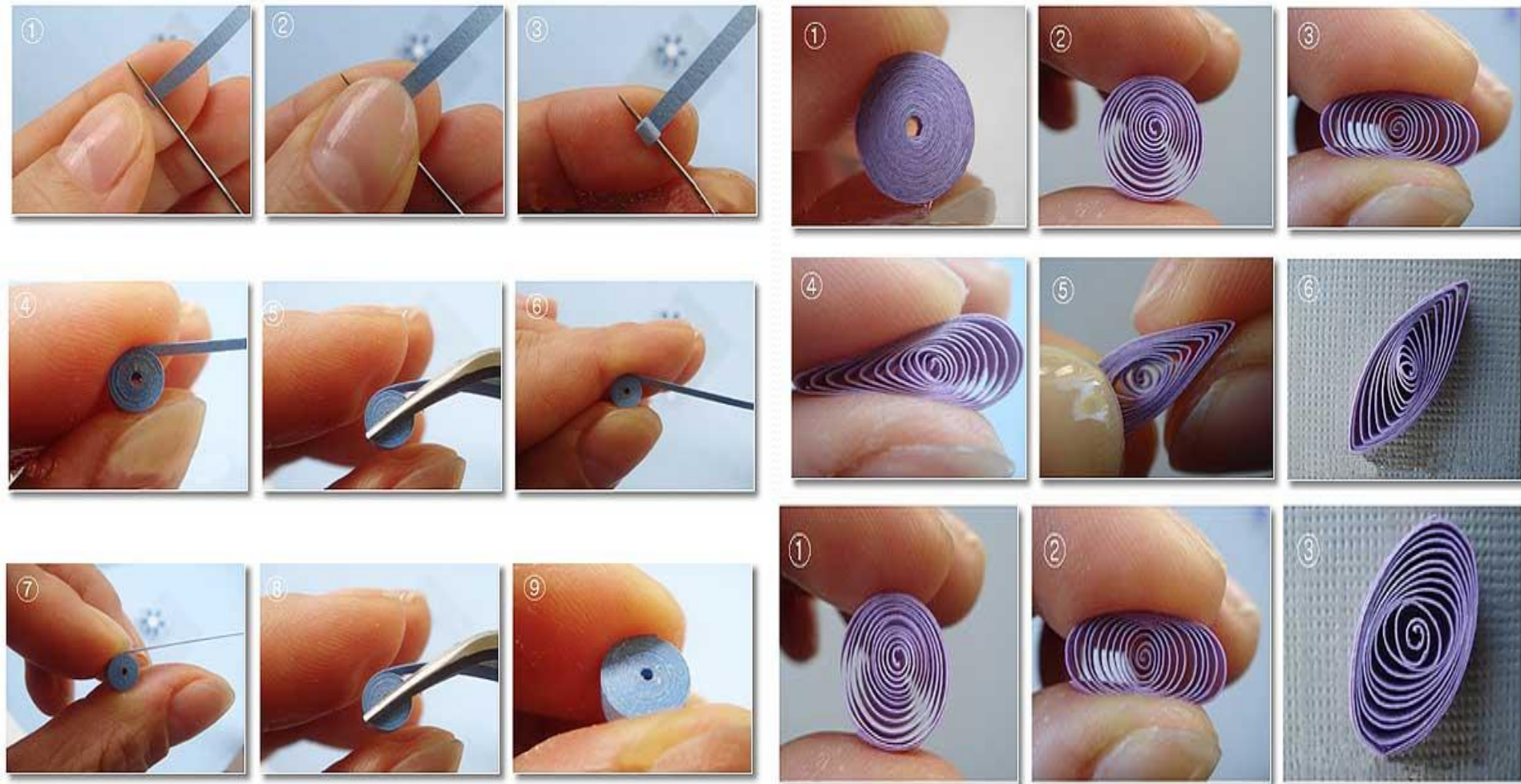


### 6. Белый клей ПВА





# Изготовление спирали



# ОСНОВНЫЕ формы

● Тугая спираль



Капля



Свободная спираль



Изогнутая капля



● Стрелка



Полукруг



Глаз



# Открытки





# Картины





# Рамки



# Кашпо под цветы







# Животные





# Насекомые



# Схема применения квиллинга.

Интерьер



Школьные занятия

Животные

Растения

Подарки

