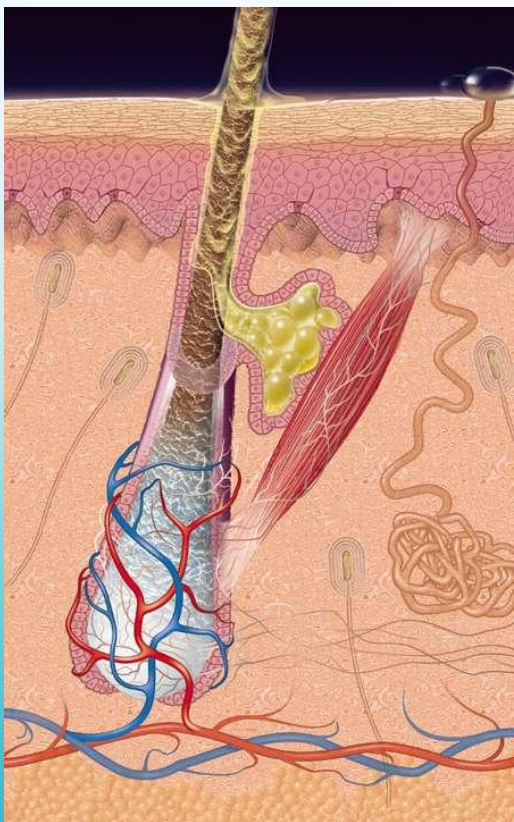


Урок по биологии на тему: «Кожа – особенный орган»

(8 класс)



Подготовила:
Учитель биологии
Умеренкова Марина Николаевна
МКОУ «Дмитриевская ООШ»
Золотухинского района
Курской области

Любое видео со спешащими
людьми



8 ФЕВРАЛЯ.

ТЕМА УРОКА:

«**КОЖА**

—

особенный

орган»

Цель урока – доказать, что кожа – особенный орган.

Задачи:

1) изучить строение кожи и её производных;

2) познакомиться с функциями кожи;

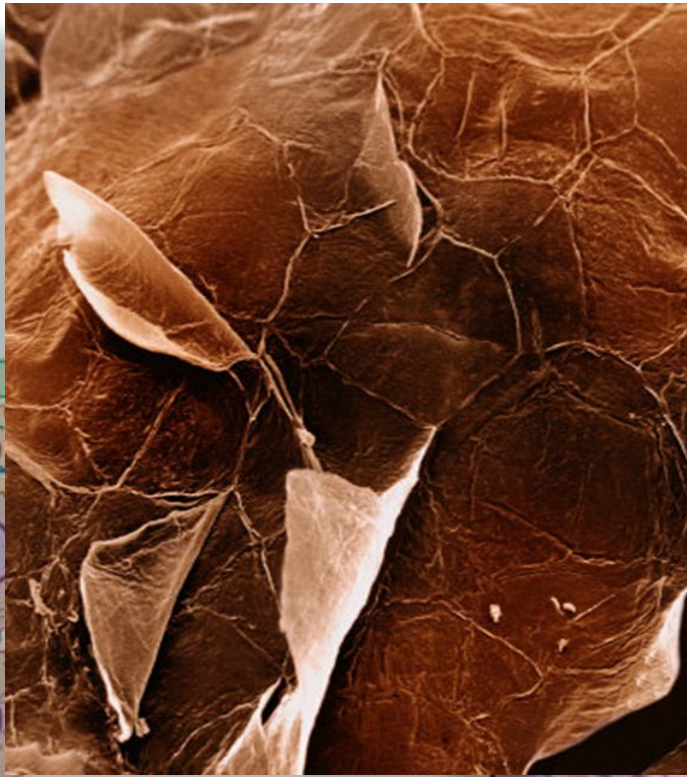
3) выяснить взаимосвязь строения и функций кожи.

Задание. Исправь ошибки.

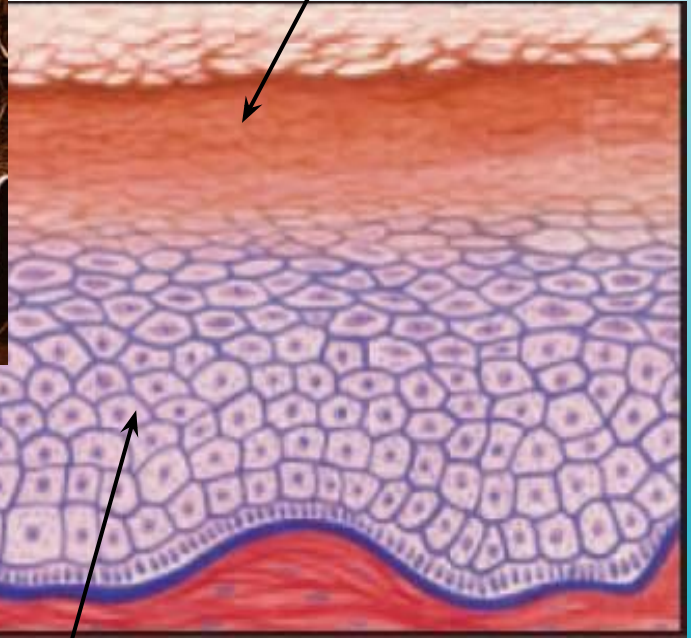
В коже человека выделяют 2 слоя: эпидермис и дерму. Эпидермис образован соединительной тканью. Эпидермис – это один слой мертвых клеток, постоянно слущивающихся и выполняющих защитную функцию. Под эпидермисом находится собственно кожа - дерма. Она образована многослойным эпителием. В ней содержится пигмент меланин, нужный только для красивого загара.

«Строение кожи и её функции»

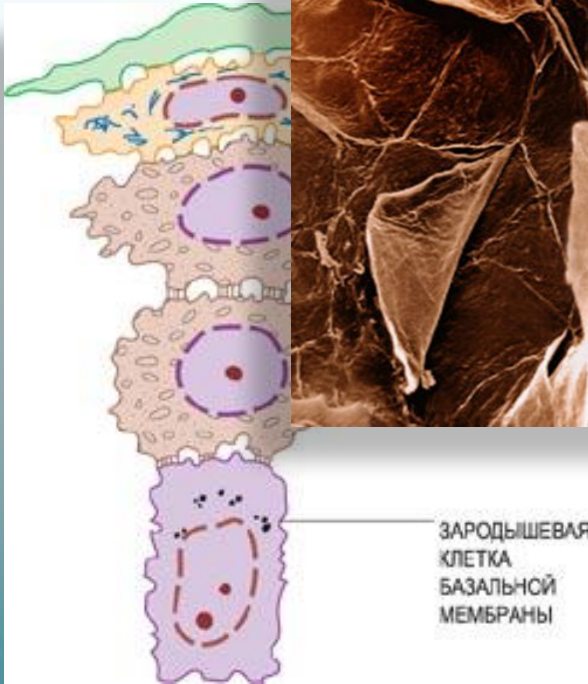
Слой	Строение	Функции



Мертвые клетки

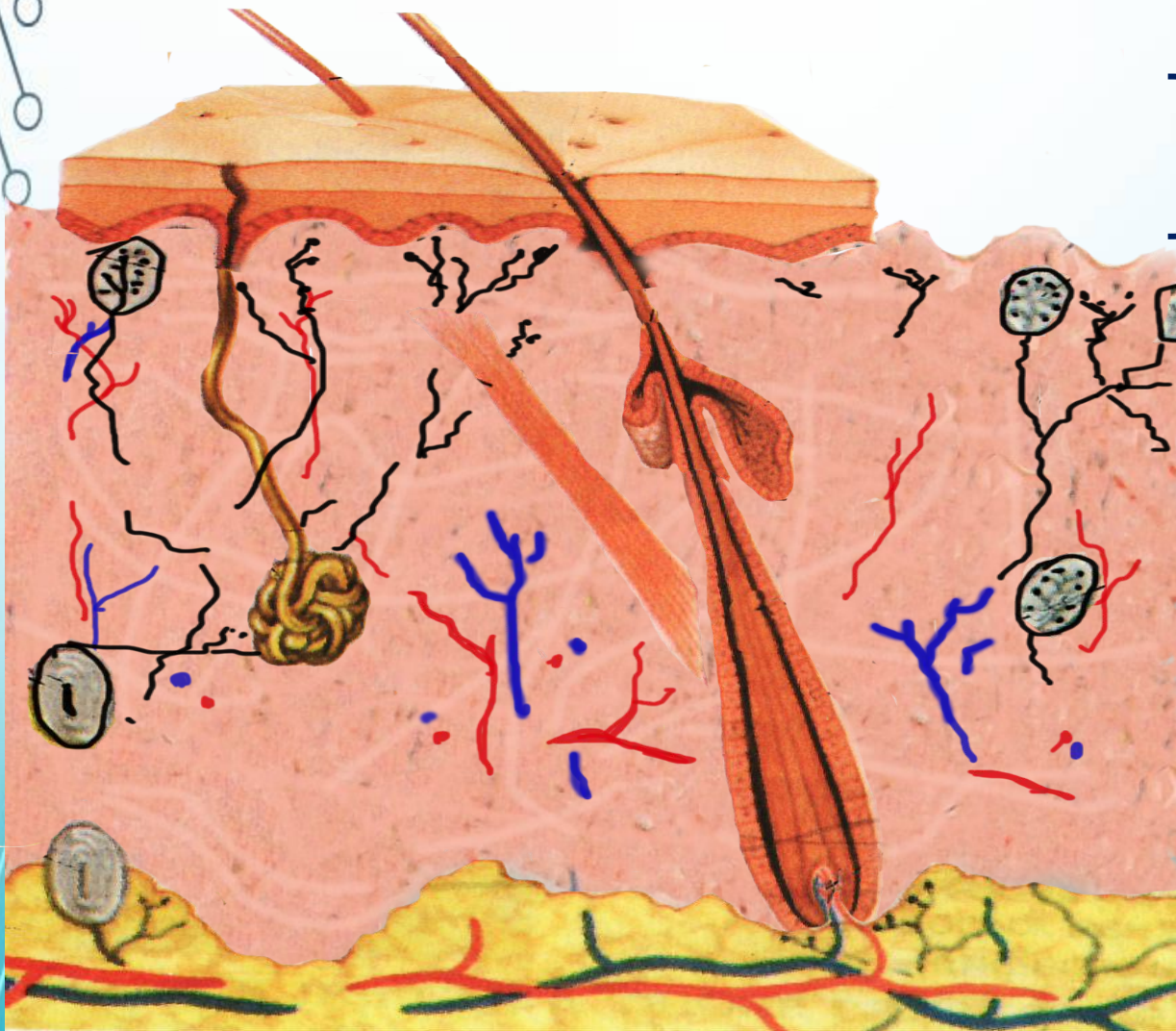


Живые клетки









эпидерми

с


де
рм
а

Гиподерма

Видео о производных

КОЖИ



A central image of a human hand is surrounded by five blue oval callouts. The callouts contain the following text: 'кишечник' (intestine), 'Лёгкие и дыхательная система' (lungs and respiratory system), 'МОЗГ' (brain), 'Сердечно-сосудистая система' (cardiovascular system), and 'почки' (kidneys). The background is a light blue gradient with white circuit-like lines in the corners.

кишечник

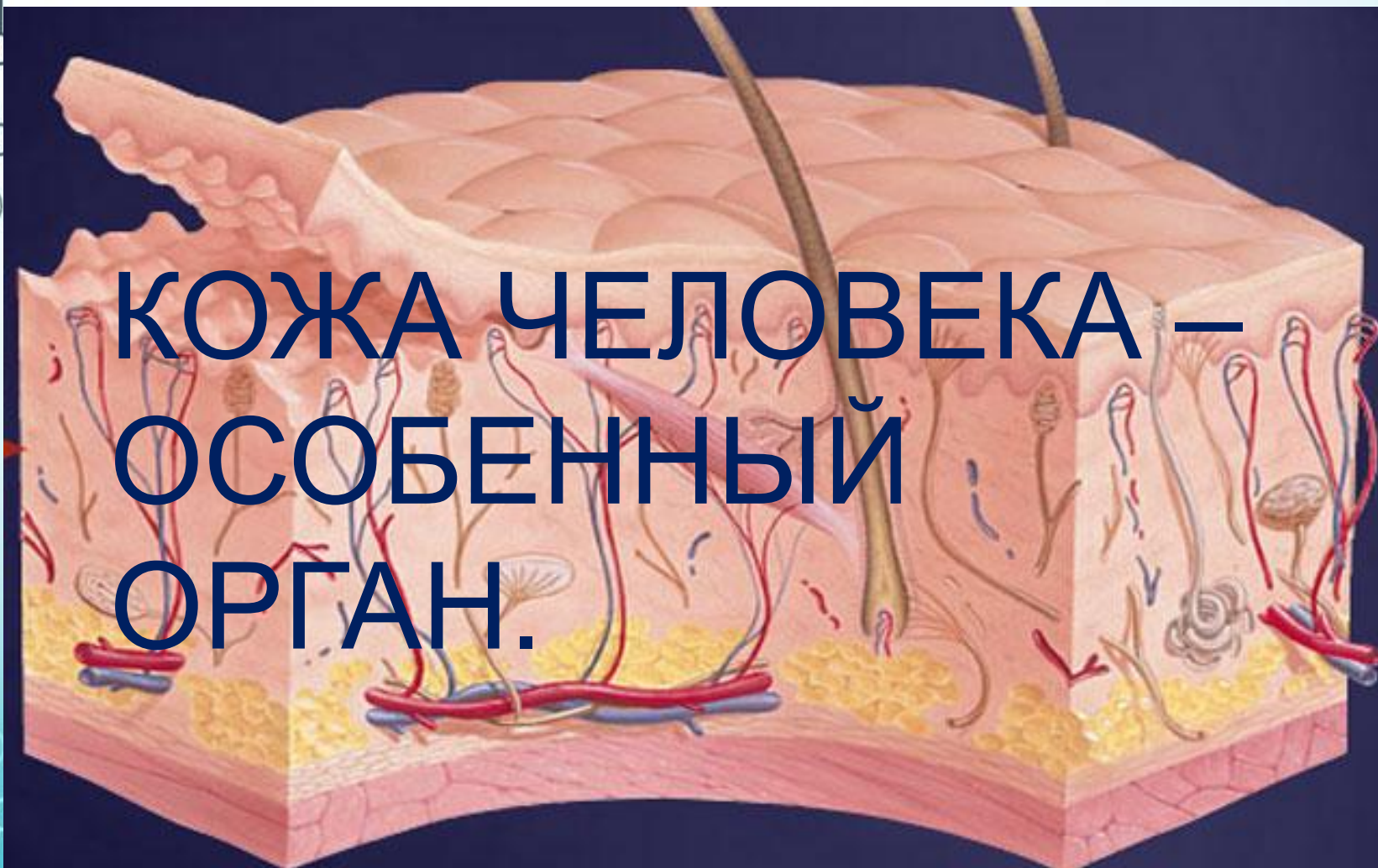
Лёгкие и
дыхательная
система

почки

МОЗГ

Сердечно-
сосудистая
система

**КОЖА ЧЕЛОВЕКА –
ОСОБЕННЫЙ
ОРГАН.**





«Выполнение домашнего задания - залог успешной учёбы»

§39

№181 стр. 89 р.т.

**Творческое задание (для
желающих). Найти
необычные факты о коже
или её производных.**



Видео о возможности кожного зрения





**Самое
великое
счастье – это
здоровье.
Берегите
себя!**