

Тема прошлого урока:

# **Значение кожи и ее строение**

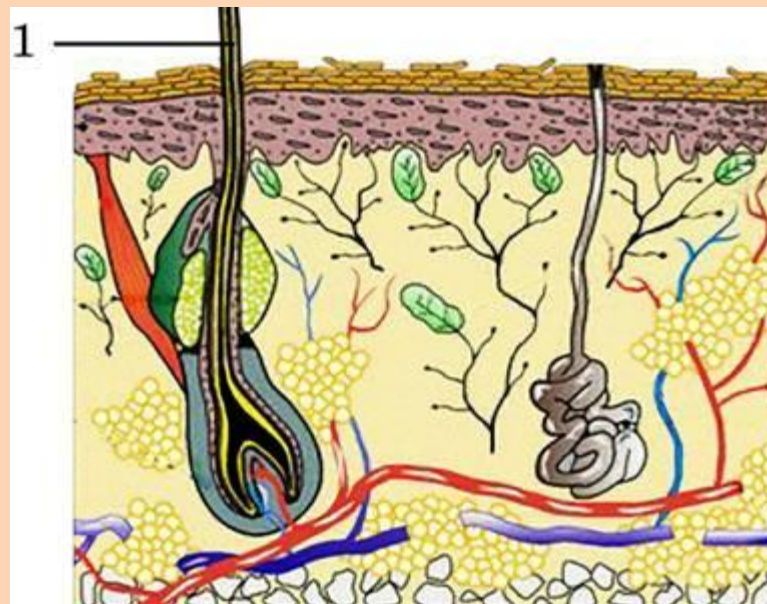
Повторим слова

- **эпидермис**
- **дерма**
- **подкожная жировая клетчатка**
- **пигмент меланин**

Ответьте на вопрос:

Рассмотрите рисунок строения кожи.  
Какое образование обозначено  
цифрой 1?

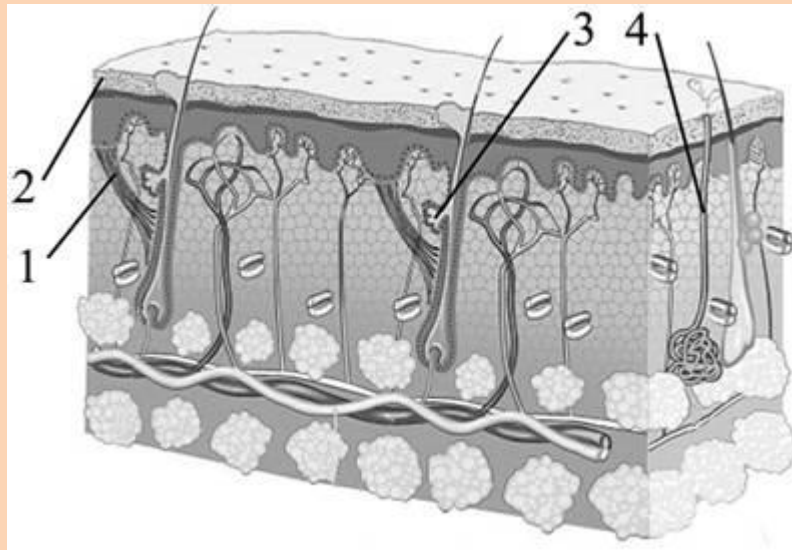
- 1) волос
- 2) кровеносный сосуд
- 3) рецепторы кожи
- 4) гладкие мышцы



Ответьте на вопрос:

Какой цифрой обозначена на рисунке сальная железа?

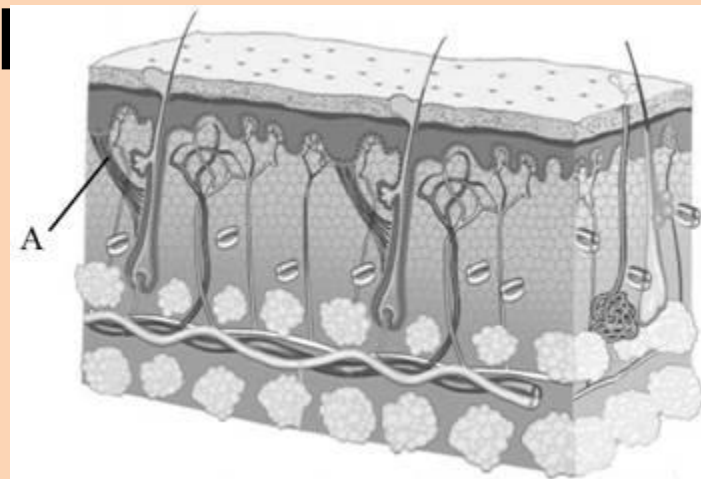
- 1) 1
- 2) 2
- 3) 3
- 4) 4



Ответьте на вопрос:

**Какую функцию выполняет структура кожи, обозначенная на рисунке под буквой А?**

- 1) придает прочность коже**
- 2) выделяет секреты**
- 3) поднимает стержень волос**
- 4) воспринимает внешние**



**Ответьте на вопрос:**

**Пигмент меланин располагается в клетках  
кожи, образующих**

- 1) потовые железы**
- 2) эпидермис**
- 3) дерму**
- 4) подкожную клетчатку**

**Тема:**

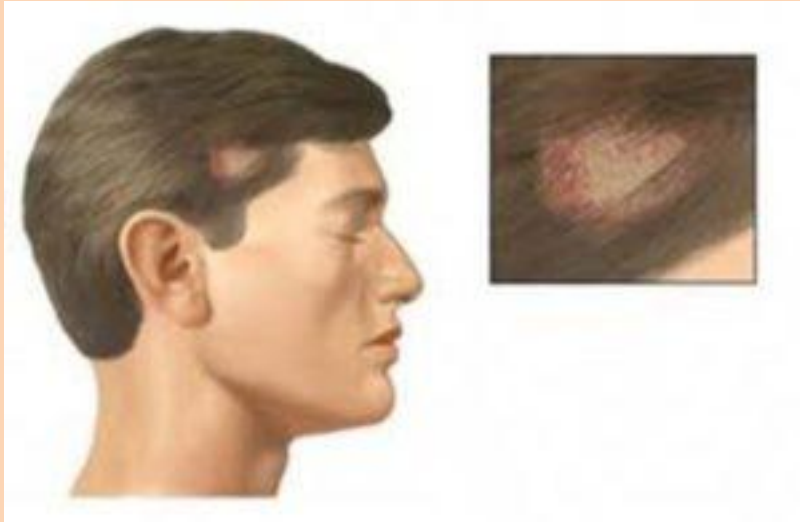
# **Заболевания КОЖИ**

# Словарь:

- лишай
- чесотка
- чесоточный зудень
- ожог
- обморожение

# Заболевания кожи.

## 1) Стригущий лишай



- Грибковое заболевание кожи (возбудитель – грибок)
- Симптомы: розовые пятна на коже, шелушатся, волосы обламываются;
- Пути заражения: от животных, от других людей.



# Заболевания кожи.

## 2) Чесотка



- Возбудитель – клещ чесоточный зудень;
- Симптомы: сильный зуд между пальцами;
- Пути заражения: от других людей, через чужие вещи.



## Задание 2

Заполните таблицу.

| Первая помощь при ожоге и обморожении |                          |                    |
|---------------------------------------|--------------------------|--------------------|
| Травма кожи                           | Симптомы                 | Доврачебная помощь |
| Термический ожог:<br>• 1 и 2 степени  | Стр. 193                 | Стр. 193           |
|                                       | Пузыри и обугливание     | Стр. 194           |
| Ожог кислотой                         | Химический ожог кислотой | Стр. 194           |
| Ожог щёлочью                          | Химический ожог щёлочью  | Стр. 194           |

19

| Травма кожи              | Симптомы             | Доврачебная помощь |
|--------------------------|----------------------|--------------------|
| Обморожение:<br>• слабое | Стр. 194             | Стр. 194           |
|                          |                      |                    |
| • глубокое               | Тёмные пятна на коже | Стр. 194           |
|                          |                      |                    |
|                          |                      |                    |
|                          |                      |                    |

## Ответьте на вопрос:

**При обморожении пальцев нижних конечностей второй степени необходимо**

- 1) наложить согревающую повязку-компресс на конечность**
- 2) растереть обмороженные пальцы пострадавшего снегом**
- 3) опустить обмороженную конечность в горячую воду**
- 4) втереть масло или жир в кожу поражённых пальцев**