

# Последствия заболеваний, передаваемых половым путем



## Симптомы сифилиса третичный период

Третичный период сифилиса (по прошествии 3-4 лет) предполагает воспалительные процессы на любых тканях и органах организма, которые сопровождаются образованием узлов – гуммов.

При разрушении гуммов разрушается и та ткань, к которой он прикреплен.

На данной стадии болезнь практически не поддается лечению.

Хронический сифилис, поздние стадии его развития имеют тяжелейшие осложнения и последствия, вплоть до летального исхода.



# Последствия заболеваний, передаваемых половым путем

## Симптомы сифилиса

поражается:

нервная ткань спинного мозга, теряется чувствительность ног, поражаются зубы, проваливается нос.

Хронический сифилис, поздние стадии его развития имеют тяжелейшие осложнения и последствия, вплоть до летального исхода.



OGRISH.COM



□ **случае подозрения на заболевание немедленно обратиться в лечебное учреждение.**

□ **Иммунитет после сифилиса не вырабатывается.**

□ **Сифилис передается по наследству.**

□ **На ранней стадии сифилис лечится , но процедура эта очень болезненна и стоит достаточно дорого.**

□ **Предотвратить заболевание сифилисом невозможно, вакцины против него не существует.**

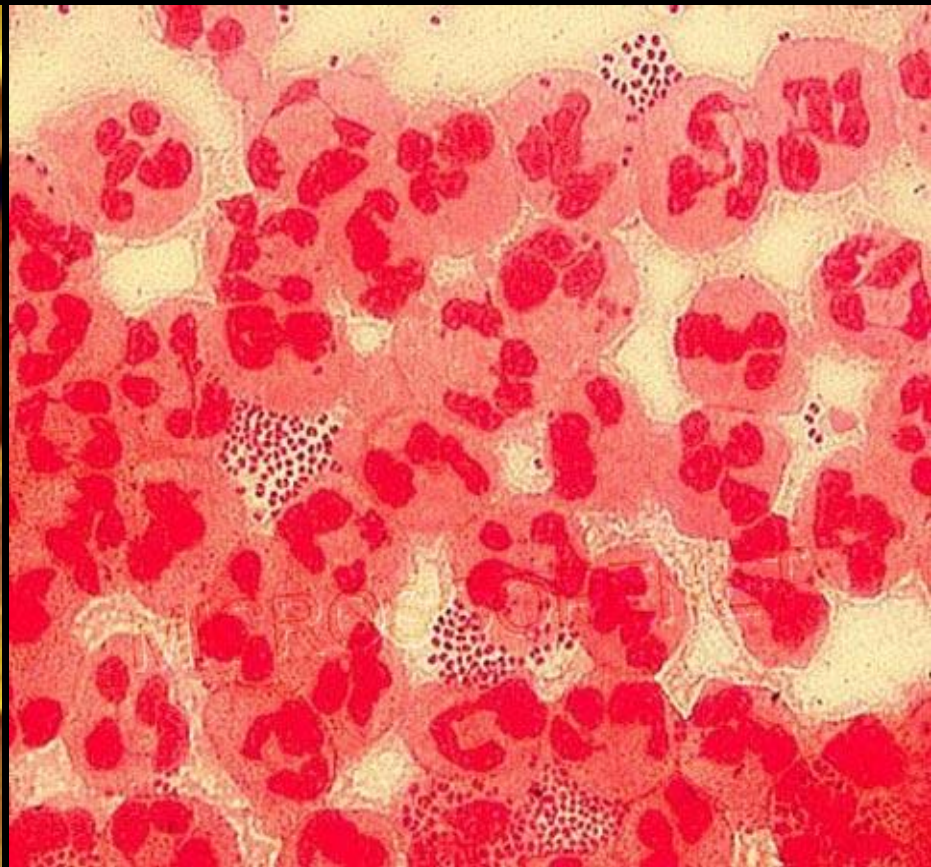
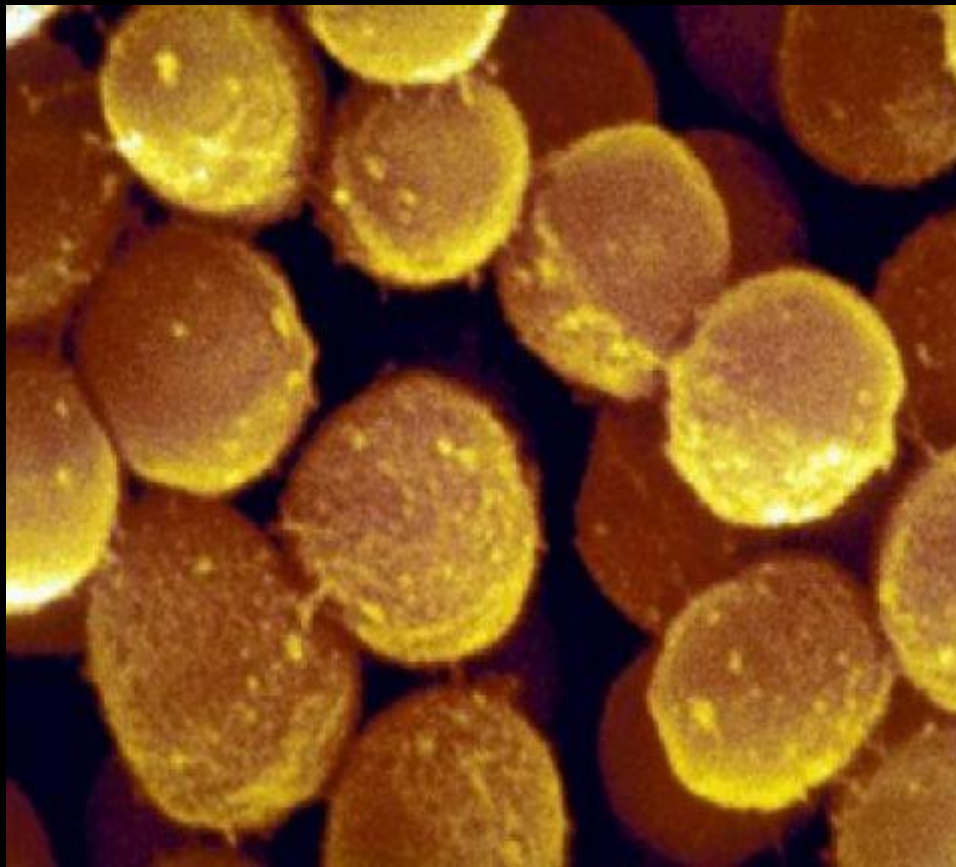
□ **Сифилис родителей опасен для потомства – дети сифилитиков имеют специфическое поражение костей, глухоту и часто рождаются дебилами.**



# Гонорея

- **Гонорéя** (от др.-греч. (от др.-греч. γόνος «семенная жидкость» и ῥέω «теку») — инфекционное заболевание, вызываемое грамотрицательным диплококком — гонококком лат. (от др.-греч. γόνος «семенная жидкость» и ῥέω «теку») — инфекционное заболевание, вызываемое грамотрицательным диплококком — гонококком лат. Neisseria gonorrhoeae (от др.-греч. γόνος «семенная жидкость» и ῥέω «теку») — инфекционное заболевание, вызываемое грамотрицательным

# ΓΟΝΟΚΟΚΚ



# Последствия заболеваний, передаваемых половым путем

**Гонорея** – Передача инфекции наиболее часто происходит половым путем, реже - внеполовым (у детей), через загрязненное белье, губки, полотенца. Гонококк поражает те отделы мочеполового аппарата, которые выстланы цилиндрическим эпителием: шейку матки, маточные трубы, мочеиспускательный канал, покровный эпителий яичников.

Инкубационный период составляет от 2 до 5 дней с момента заражения, после чего появляются **симптомы заболевания**:

- гнойные желтовато-коричневые выделения с неприятным запахом;
- боль и жжение при мочеиспускании;
- воспаление мочеиспускательного канала.

При данной болезни поражаются органы мочеполовой системы, прямая кишка, глаза. При длительном течении гонореи инфекция распространяется на дыхательную, сердечно-сосудистую, нервную системы.

В тяжелых случаях возможно поражение суставов и заражение крови (сепсис). Приблизительно у половины зараженных людей не наблюдается никаких симптомов, особенно в начале заболевания. Наиболее склонны к малосимптомному/бессимптомному течению заболевания женщины.

**Лечение больных должно быть комплексным, индивидуальным, одновременным для обоих половых партнеров.**

# Проявления гонореи

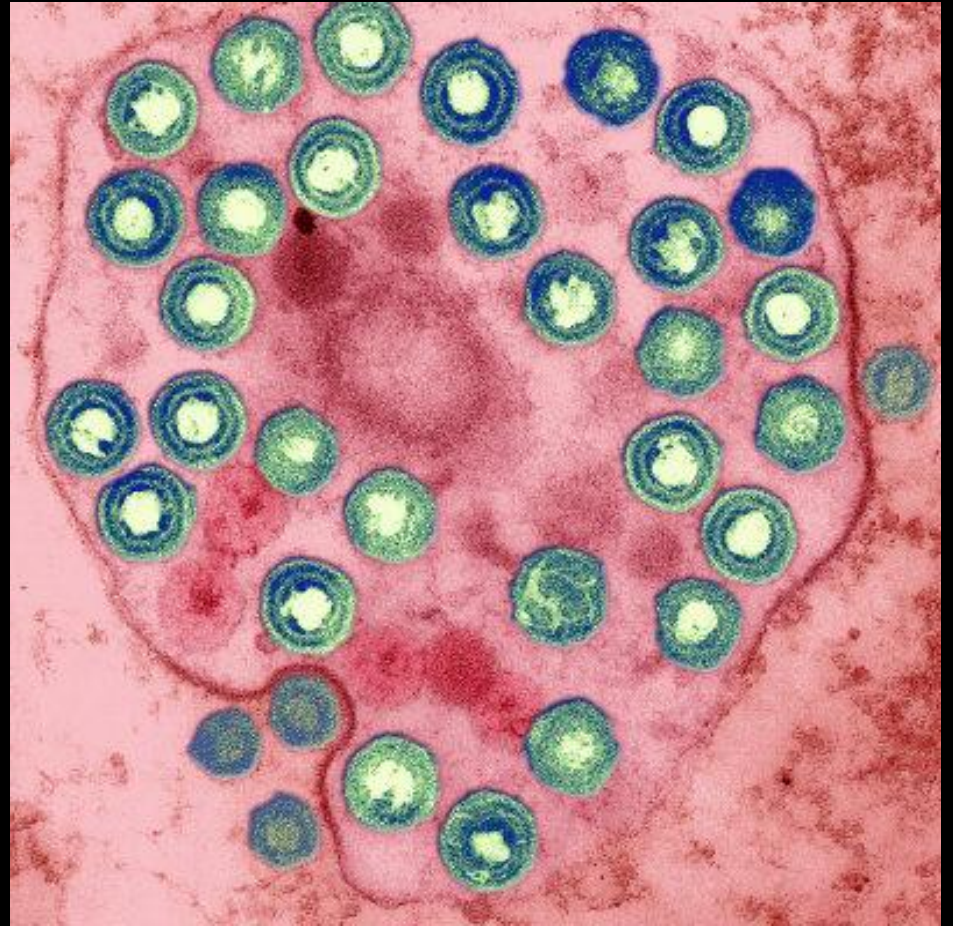



# Генитальный герпес

- Возбудитель герпетической инфекции половых путей вирус простого герпеса (Herpes simplex virus HSV).
- Различают два вида вируса простого герпеса:
- HSV-1 обычно вызывает поражения полости рта
- HSV-2 вызывает поражения половых органов (генитальный герпес)



# Вирус герпеса



# Последствия заболеваний, передаваемых половым путем



**Генитальный герпес** – вирусное венерическое заболевание, проявляющееся в характерных пузырьковых высыпаниях на половых органах.

## Основные симптомы заболевания:

- язвенные образования на внутренних и наружных половых органах;
- покраснение участка кожи вокруг очага;
- зуд, жжение;
- нарушения мочеиспускания;
- выделения различной интенсивности и характера
- наблюдается общее ухудшение самочувствия: у больного повышается температура, заметно возрастает утомляемость, возможны и лихорадочные проявления.

Несмотря на то, что попав в организм, герпес сохраняется в нем пожизненно, консультация со специалистом все же необходима. Незначительные пузырьковые высыпания при бесконтрольном развитии угрожают превратиться в язвенные поражения, охватывающие значительные участки кожи или слизистой оболочки.

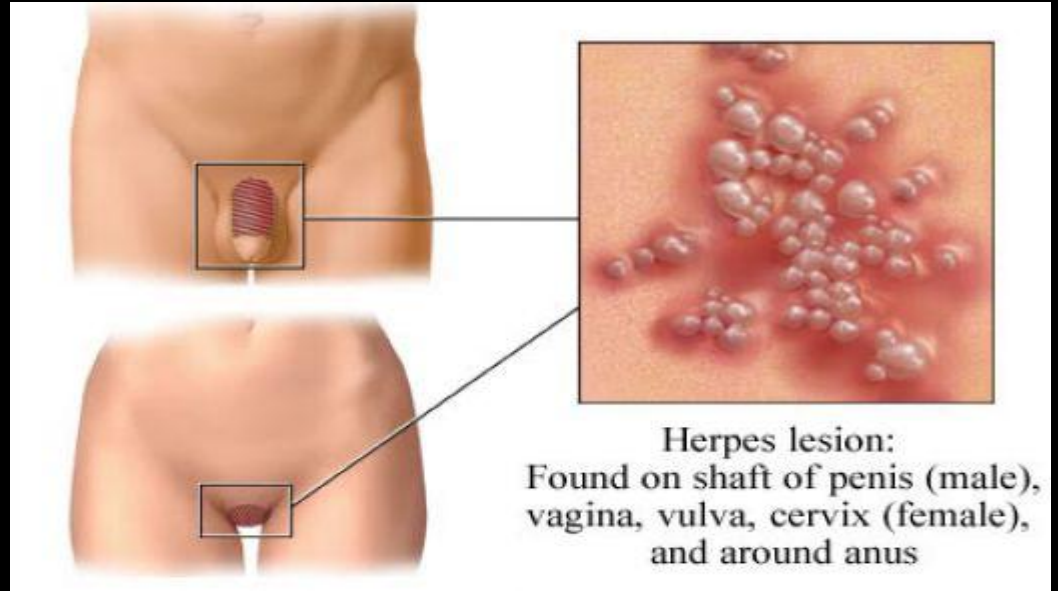
# Пути передачи генитального герпеса

Заражение вирусом герпеса происходит при половом контакте и при поцелуе.

Распространение инфекции происходит при генитальных, орогенитальных и анальных половых контактах, а также во время родов, когда заражение новорожденных происходит от инфицированной матери.

Также возможно заражение вирусом герпеса во время прямого контакта с выделениями больных через различные предметы. Заражение может произойти от инфицированного пациента как при наличии симптомов заболевания, так и при их отсутствии. Самоинфицирование может наблюдаться, когда больной сам переносит вирус герпеса из очага инфекции на незараженные части тела лицо, руки, глаза, полость рта или половые органы.

# Проявления генитального герпеса

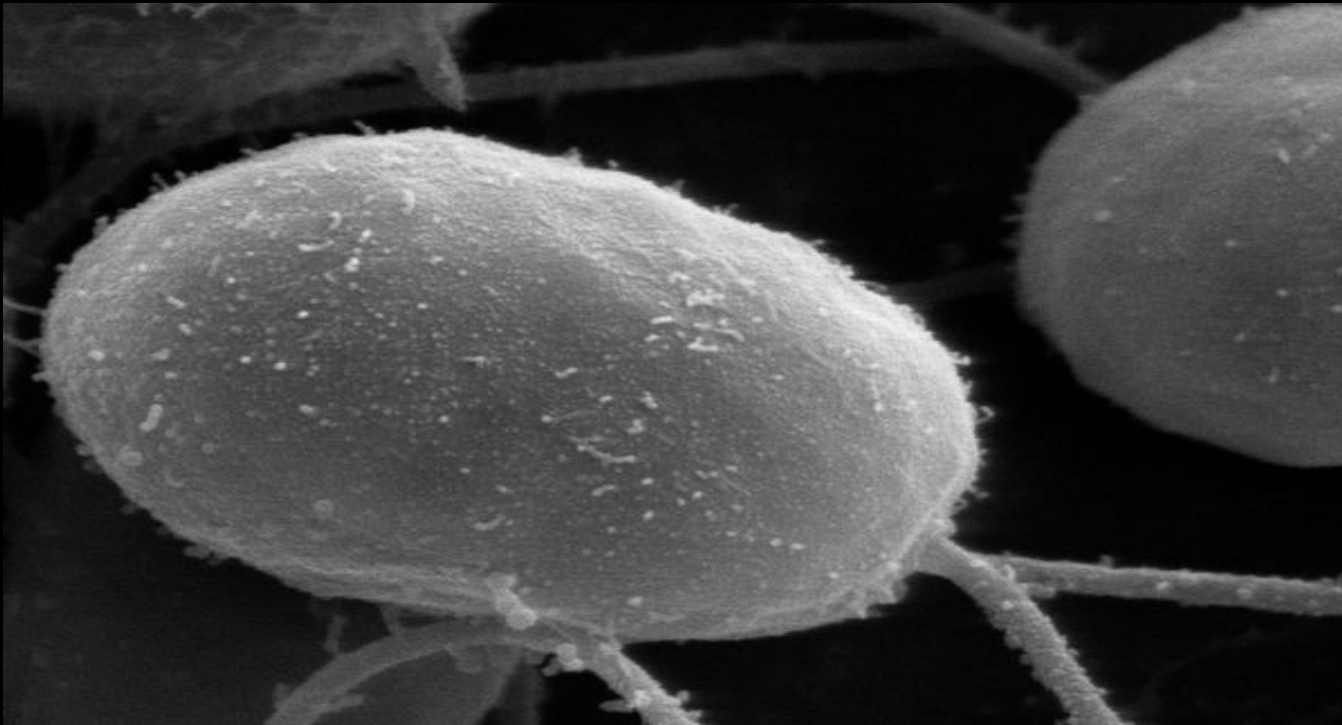


Herpes lesion:  
Found on shaft of penis (male),  
vagina, vulva, cervix (female),  
and around anus



# Хламидиоз

- **Хламидиоз** — инфекционное заболевание, передающееся половым путём, вызываемое хламидиями (*Chlamydia trachomatis*).



# Последствия заболеваний, передаваемых половым путем

**Хламидиоз** - заболевание, передающееся половым путем, либо в процессе родов инфекция переходит от матери к ребенку.

К настоящему времени известно **пять видов** хламидий. Три вида передаются только **контактно – половым** путем, а два могут передаваться **бытовым путём**.

**Симптомы:** Белые или желтые выделения из уретры, болезненное мочеиспускание, зуд в области отверстия мочеиспускательного канала, периодические боли в промежности, яичках. Инкубационный период хламидиоза составляет от 5 до 30 дней, но в 50% случаев хламидиоз бессимптомен и проявляется лишь выделением из уретры после сна небольшого количества мутноватой слизи. Без симптомов хламидиоз протекает у 46 % мужчин и 67 % женщин.

Особой опасности при хламидиозе подвержены беременные женщины, у которых инфекция может стать причиной самопроизвольного аборта, неразвивающейся беременности, преждевременной отслойки плаценты и т.д.

# Последствия заболеваний, передаваемых половым путем



**Трихомоноз** – заболевание, передающееся половым путем, поражает влагалище у женщин и уретру, семенные пузырьки и предстательную железу (простату) у мужчин. Инкубационный период трихомониаза составляет от нескольких дней до нескольких месяцев.

## Основные симптомы у мужчин:

- белесые или серые пенистые выделения;
- зуд в мочеиспускательном канале;
- зуд и жжение при мочеиспускании.

## Характерные симптомы у женщин:

- желтоватые пенистые выделения;
- боль при мочеиспускании;
- покраснение и зуд наружных половых органов.

Через три-четыре недели, если не было проведено лечение, трихомониаз переходит в хроническую форму.

Трихомонадная инфекция из уретры распространяется и на другие органы мочеполовой системы, становясь причиной хронического простатита, орхита, эпидидимита, везикулита, воспаления мочевого пузыря и почек, бесплодия.

# Гепатит

- ❖ **Гепатит** – это острое или хроническое воспаление печени. Наиболее распространены вирусные гепатиты А, В, С и Д. Эти гепатиты делятся на несколько типов по способу передачи:
- ❖ вирус **гепатита А** передается бытовым путем;
- ❖ вирусы **гепатитов В и Д** передаются через кровь, сперму и женские вагинальные выделения;
- ❖ вирус **гепатита С** в основном передается через кровь, вероятность заражения через сперму и вагинальные выделения гораздо меньше.



**Гепатит А** (его иногда называют **желтухой** или **болезнь Боткина**) это далеко не так серьезно, как гепатиты В, С и Д. Проходит он быстро и без последствий, не переходя в хроническую форму. Чтобы не заразиться вирусом **гепатита А**, нужно соблюдать гигиену: мыть руки перед едой, не пить некипяченую воду, не есть немытые овощи и фрукты.

- ❑ **Гепатиты В, С и Д** – это тяжелые заболевания.
- ❑ У большого количества больных развивается хроническая форма, которая может привести к циррозу или раку печени.
- ❑ Острая форма может перейти в хроническую через несколько месяцев.
- ❑ При этом чем раньше начато лечение хронического гепатита, тем лучше его прогноз.



**Обычные симптомы гепатита:**  
Пожелтение кожи;  
Тошнота;  
Рвота;  
Отсутствие аппетита;  
Слабость;  
Потемнение мочи;  
Осветление кала.  
Часто острая форма гепатита (А) вообще проходит без симптомов или наблюдаются лишь небольшие недомогания вроде тошноты, общей слабости или отсутствия аппетита.

Чтобы выявить **гепатит**  
– **необходимо**  
**сдать анализ**  
**крови.**

# Профилактика заболеваний, передаваемых половым путем



Самый надежный способ уберечься от БППП - это полное воздержание от беспорядочных половых связей.

Чтобы предотвратить заражение при контакте сексуальных партнеров необходимо пользоваться средствами контрацепции и соблюдать правила личной гигиены.

# Задание: Заполнить таблицу

Название болезни	Стадии протекания	Пути передачи