



Розоцветные

*Хрипунова
Людмила Сергеевна*


Маршрутный лист

- Общая характеристика семейства Розоцветные
- Кроссворд
- Игра «Собираем урожай»






Запишите формулу цветка розоцветных



$Ч_5 Л_5 Т^\infty П^\infty$ и $Ч_5 Л_5 Т^\infty П1$




Назовите плоды розоцветных

Многокостянка



Костянка

Яблоко



Распределите растения по семействам

Розоцветные

Пасленовые

Крестоцветные



Составьте из букв название растения

Л

А

Т

А




П

К

Ч

А



Запомните растения семейства Розоцветные



РОЗА СОБАЧЬЯ - ШИПОВНИК



Продолжите фразу

Каково деревце, таковы

Не растут на ели

Криво дерево, да

сладки

ЯБЛОЧКИ

ЯБЛОКИ


ЯБЛОКИ



Назовите родину яблони




**Родина яблони – Кавказ,
Средняя Азия, Китай**



Назовите растение, относящиеся к розоцветным


- Василек синий
- Лапчатка серебристая
- Паслен черный



Назовите родину персика



Родиной персика, предположительно, является
Северный Китай
В Европе персик впервые появился в Италии






Назовите страны-экспортеры персика





Алгоритм работы с кроссвордом

- При щелчке на номер вопроса, появляется его содержание;
- при щелчке на  появляется правильный ответ;
- переход на следующий слайд по 
- переход на маршрутный лист по 

1

К А М Е Д Ь



Н

2

Я [] [] [] [] []

Ж



3

[] Е [] [] [] []

Н

4

[] И [] [] []

СЛИВОВЫЙ ИЛИ
ВИШНЕВЫЙ КЛЕЙ

К

5

А [] [] []



1

К А М Е Д Ь

Н

2

Я Б Л О К О

Ж



3

Е

Н



4

И

К

Название плода
рябины

5

А



1

К А М Е Д Ь

Н

2

Я Б Л О К О

Ж



3

П Е Р С И К

Н



Усиливает
секреторную
деятельность желудка

4

И

К

5

А



1

К А М Е Д Ь

Н

2

Я Б Л О К О

Ж



3

П Е Р С И К

Н



4

В И Ш Н Я

К

Ассирийский царь
любил аромат цветков
этого дерева

5

А



1

К

А

М

Е

Д

Ь

Н

2

Я

Б

Л

О

К

О

Ж

3

П

Е

Р

С

И

К

Н

4

В

И

Ш

Н

Я

К

5

А

Й

В

А



*Растение обладает
общеукрепляющим
действием*



Правила игры

- ❑ При щелчке на яблоко с номером вопроса переходите на слайд с заданием;
- ❑ на слайде с заданием правильный ответ появляется при щелчке на большое яблоко;
- ❑ переход на слайд начала игры при щелчке на маленькое яблоко;
- ❑ при щелчке на номер вопроса происходит собирание яблок в корзину.

Собираем урожай!



Я румяную Матрешку
От подруг не оторву,
Подожду, когда Матрешка
Упадет сама в траву.



Яблоко



Само с кулачок,
Красный бочок,
Потрогаешь-гладко,
А откусишь сладко.

Яблоко



На лесной поляне
Красуется Татьяна:
Алый сарафан,
Белые крапинки.

Зямляника



Сижу на тереме,
Мала , как мышь,
Красна, как кровь,
Вкусна, как мед.

Вишня



Было зеленое платье атласное
Нет, не понравилось , выбрала красное ,
Но надоело также и это-
Платье надела синего цвета.

Слива



МОЛОДЦЫ!!!



Хрипунова Людмила Сергеевна



*Учитель биологии
МБОУ СОШ№4 г. Грязи
Липецкой области*

*Стаж работы : 22года
Образование высшее*

*Профессиональные интересы-
освоение компьютерных
технологий*

Email: margo-1611@mail.ru



Информационные источники

Материалы мастер-класса «Создание КОР»

[Занятие №1](#)

[Занятие №2](#)

[Занятие №3](#)

[Занятие №4](#)

[Занятие №5](#)

[Занятие №6](#)


[Занятие №7](#)

[Занятие № 8](#)

ТИТУЛЬНЫЙ СЛАЙД

[Яблоня](#)

[Баннер](#)



Информационные источники

СЛАЙД 2

Цветок персика

Цветок вишни

Цветок земляники

Цветок лапчатки серебристой

Цветок розового миндаля

Цветок шиповника

СЛАЙД 3

Яблоня (плод)

Плод абрикоса

Плод малины

СЛАЙД 4

Цветок картофеля

Цветок сурепки обыкновенной

СЛАЙД 7

Роза собачья

Гравилат речной

Земляника лесная

СЛАЙД 9

Карта мира

СЛАЙД 10

И.В. Мичурин



Информационные источники

СЛАЙД 11

Смайлик - улыбка

Грустный смайлик

СЛАЙД 12 - 13

Карта мира

Карта Испании

Карта КНР

Карта Италии

Карта КНР

Карта США

СЛАЙД 14

Информация о персике

Цветение персика

СЛАЙД 15 - 19

Яблоко

Корзина с яблоками

Корзина

