

Головной и спинной мозг

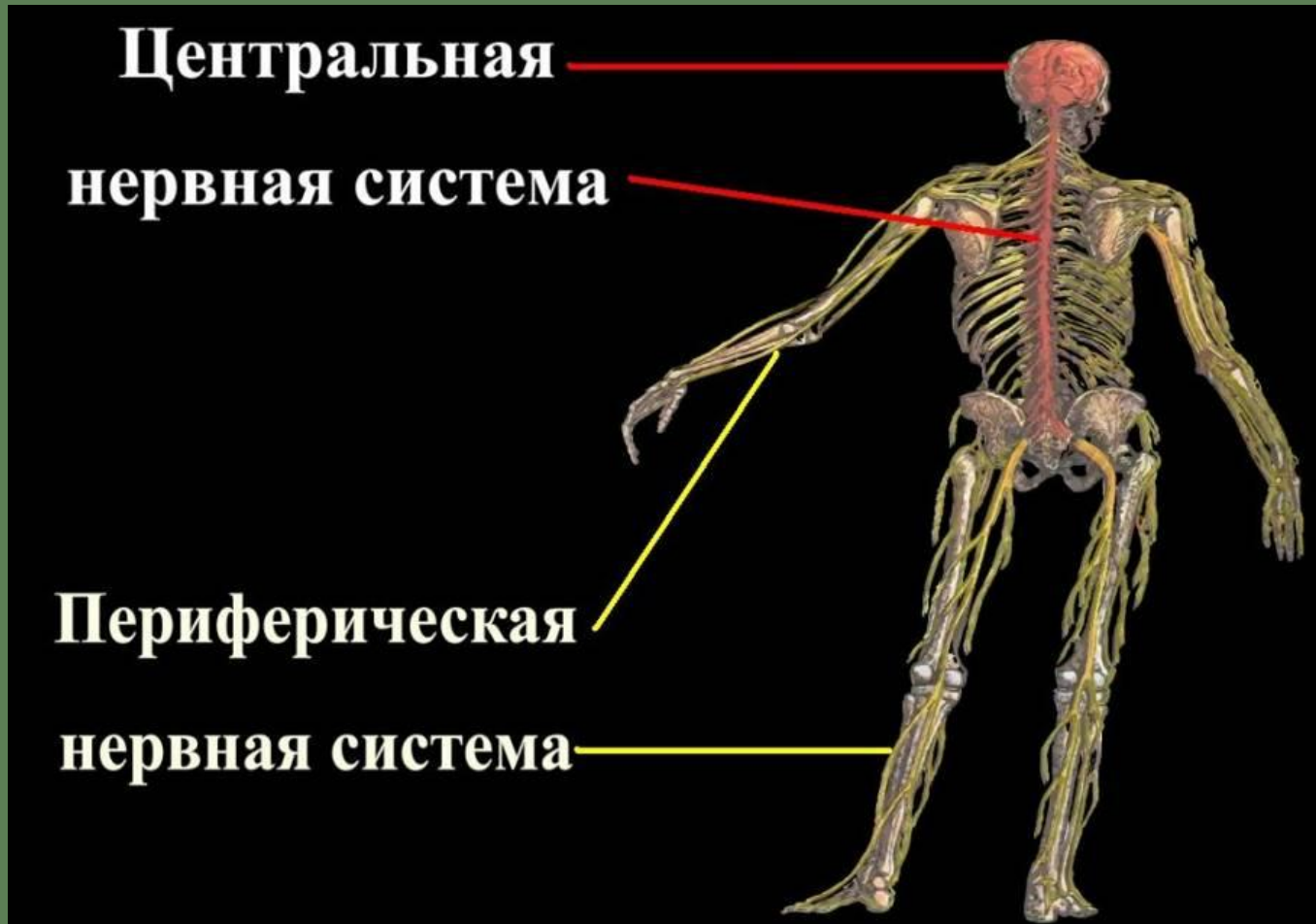
Сазонова Л.А. учитель СКО кл.VIII
вида

МОУ СОШ №1 им. Г.Г.Малкова

Задачи:

- познакомить обучающихся с ОВЗ со строением нервной системы человека и ее функциями;
- продолжать совершенствовать умения пользоваться приобретенными ранее знаниями.

Строение нервной системы



Строение головного мозга



Самостоятельная работа с таблицей1.

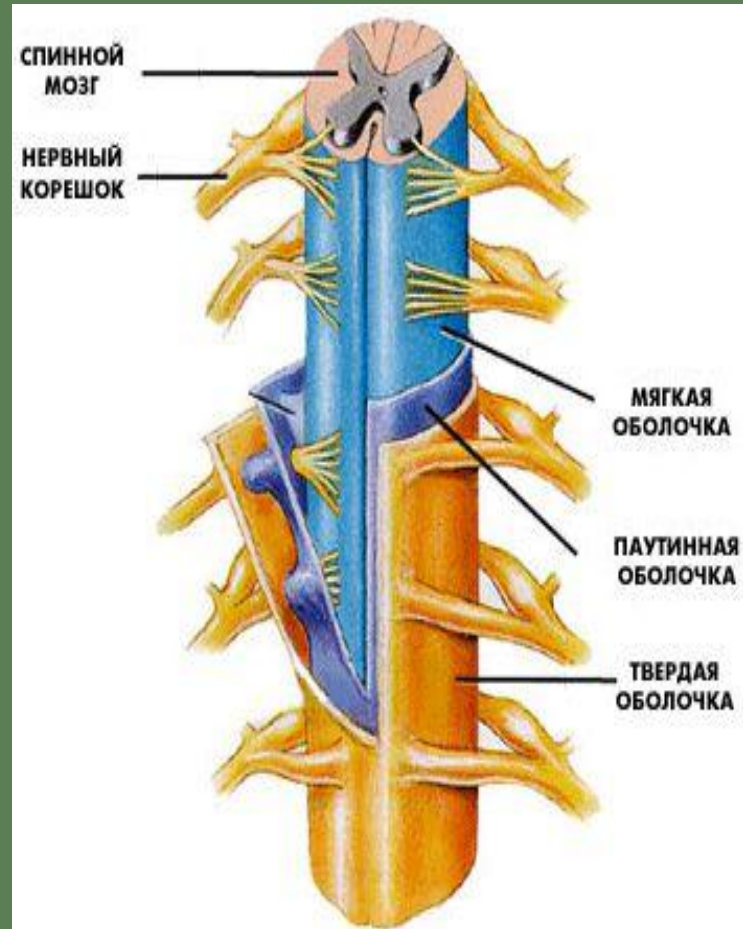
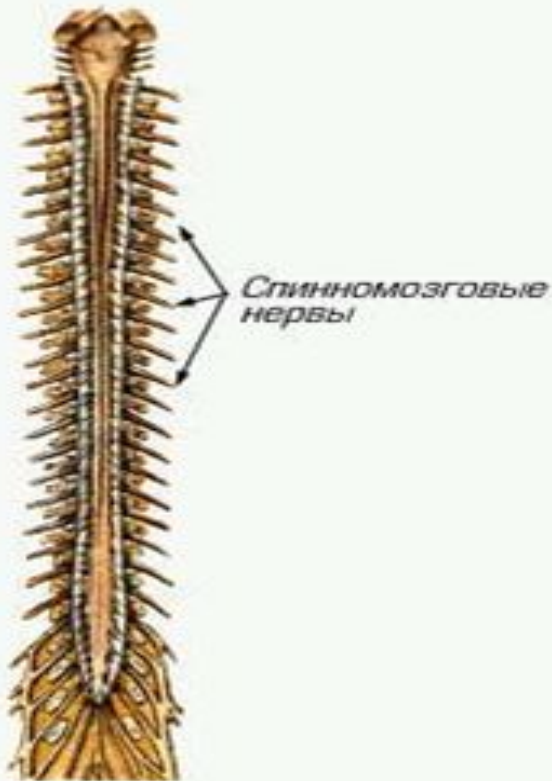
Название отдела головного мозга	Функции отдела головного мозга
1. кора больших полушарий	
2. мозжечок	
3. продолговатый мозг	

Каково значение головного мозга?

управляет работой всех внутренних
органов человека

Позвоночник и спинной мозг

*Спинной мозг в
позвоночном канале*



Самостоятельная работа с таблицей 2.

Функции спинного мозга

1.

2.

3.

4.

Каково значение спинного мозга?

управляет работой мышц, сосудов,
движениями конечностей

Вывод:

работы спинного и головного мозга
тесно связаны между собой

Домашнее задание

Проблема: у человека нарушена работа мозжечка, сможет ли он уверенно и ровно пройти по прямой линии? Почему?
(развернутый ответ)

Спасибо за внимание!