



**«Природа – это книга,
которую надо прочитать
и правильно понять»**


М.Л. Налбандян













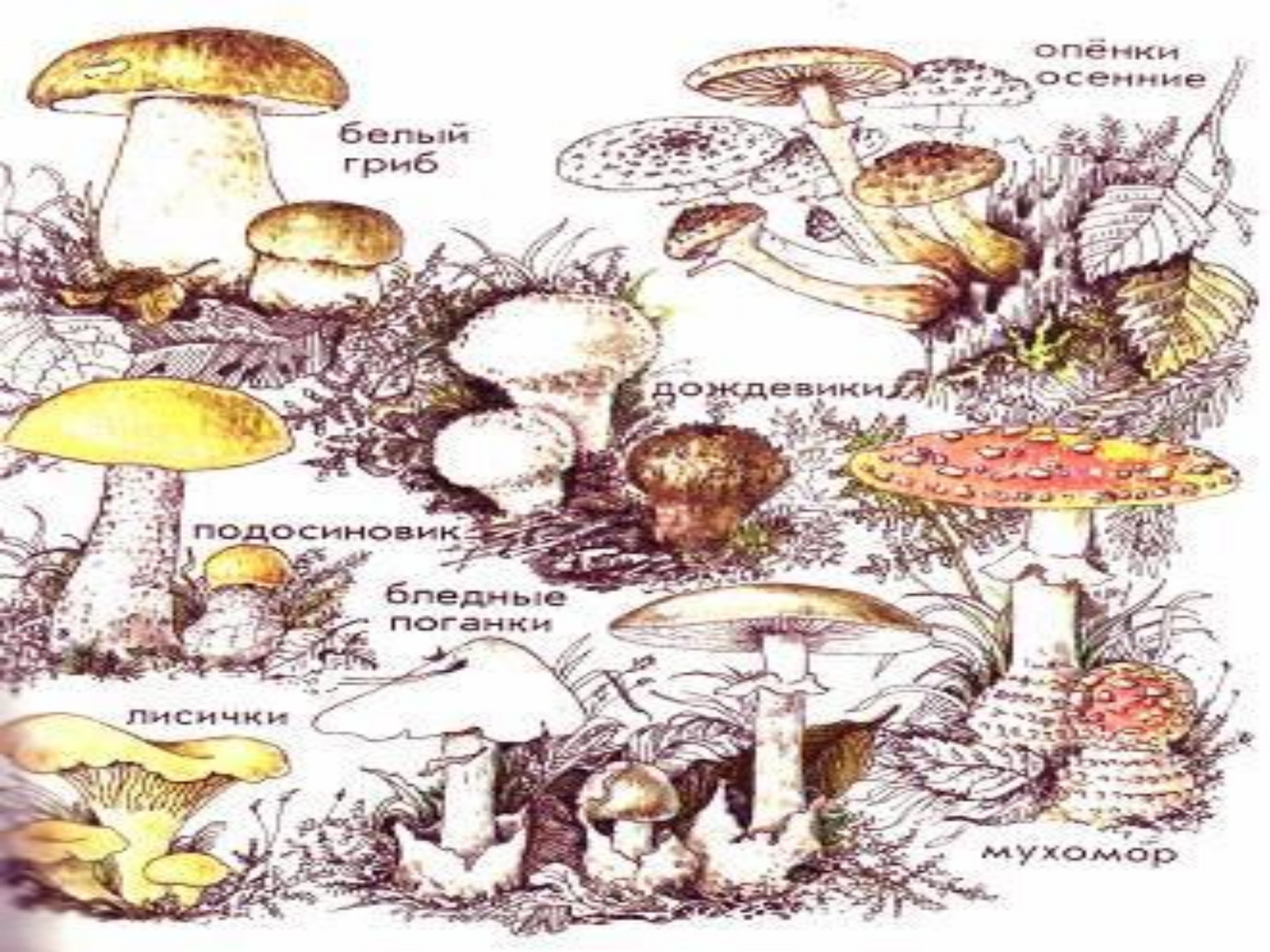
Отгадайте загадки

Под сосною у дорожки
Кто стоит среди травы?
Ножка есть, но нет сапожек,
Шляпка есть, нет головы.



План прогулки в лесу

- Узнать строение шляпочных грибов
- Познакомиться с видами шляпочных грибов
- Научиться различать съедобные и ядовитые грибы
- Знать значение грибов в природе и жизни человека
- Научиться основным правилам сбора грибов



белый
гриб

опёнки
осенние

дождевики


подосиновик

бледные
поганки

лисички

мухомор

Строение гриба



грибы

пластинчатые

трубчатые



рыжик



сыроежка



бледная поганка

Желчный гриб



ПОДОСИНОВИК



молочай



лисичка



маслёнок



боровик

Где какие грибы искать

- Берёза – подберёзовик
- Дуб (в бору) – боровик (белый гриб)



- Осина – подосиновик



- Сосны – маслята



- Старые пни – опята



Грибы

Съедобные





20160208_214225.mp4

Как собирают грибы

- Дети собирают грибы только со взрослыми
- Собирайте только знакомые грибы
- Грибы нельзя выдёргивать - их срезают ножом
- Не сбивайте ядовитые и незнакомые грибы

План

- Узнать строение шляпочных грибов
- Познакомиться с видами шляпочных грибов
- Научиться различать съедобные и ядовитые грибы
- Знать значение грибов в природе и жизни человека
- Научиться основным правилам сбора грибов

Домашнее задание

- Параграф 14, сообщение на тему «Ядовитые грибы нашей местности»;
- Подготовить загадки о грибах.

МОЛОДЦЫ!