

A close-up photograph of several vibrant red tulips. The petals are covered in numerous small, clear water droplets, giving them a fresh and dewy appearance. The background is softly blurred, focusing attention on the texture and color of the flowers in the foreground. The overall lighting is bright, highlighting the rich red tones and the green of the stems and leaves.

ГҮЛДІ ӨСІМДІКТЕРДЕГІ ҚОСАРЛЫ ҰРЫҚТАНУ

1. Иккита қиз ҳужайралар ҳосил бўлиш фазаси.
2. Ядро қобиғининг эриш фазаси.
3. Хроматидларнинг қутбларга тортилиш фазаси.
4. ДНК нинг иккиланиш фазаси.
5. Эркин азотли асослар синтезланиш фазаси.
6. Ядро моддасининг кўпайиш фазаси.
7. Хромосомаларнинг экваторда туриш фазаси.
8. Ядро қобиғининг қайта шаклланиш фазаси.
9. Ҳужайранинг бўлинишга тайёргарлик даври.
10. Ҳужайра қутбларининг пайдо бўлиш фазаси.
11. Ахроматин ипчаларнинг қисқариш фазаси.
12. 10-20 соат давом этадиган фаза.
13. Ҳужайраларнинг ўсиш фазаси.
14. Хромосомаларнинг цитоплазмада тартибсиз жойлашиш фазаси.
15. Центриолаларнинг қутбларга тортилиш фазаси.

1. Синтез
2. Постсинтез
3. Профаза
4. Телофаза
5. Интерфаза
6. Анафаза
7. Пресинтез
8. Метафаза

1-4

2-3

3-6

4-1

5-7

6-2

7-8

8-4

9-5

10-3

11-4

12-5

13-5

14-3

15-3

- Қосарлы ұрықтану

- Құш уруғланиш

- Удвоенное оплодотворение

- Жұмыртқа жасушасы

- Тухум хужайра

- Яйцеклетка

- Орталық жасушасы
- Марказий ҳужайра
- Центральная клетка

- Аналықтың аузы

- Уруғчининг тумшукчаси

- Рыльце пестика



- Аналықтың мойны

- Уруғчининг буйни

- Столбик пестика

- Аналықтың жатыны

- Уруғчининг тугунчаси

- Завязь пестика



- Тұқымбүршік

- Муртак халта

- Семязачаток



- Тозаң

- Чанг

- Пыль




- Тозаңқап

- Чангдон

- Пыльник


1




2




3




4




5



6




7




8



9




10



11



12



ЭЪТИБОРИНГИЗ УЧУН РАХМАТ!!!

