


ТМБОУ «Дудинская средняя общеобразовательная школа № 7»

Исследовательский проект: «Декоративные крысы – маленькие друзья человека»



Выполнила : Люблянова Валерия
ученица 4 «Б» класса
Руководитель: Кучер Лариса Петровна

г .Дудинка
2010 г.

Цель : познакомить окружающих с особенностями поведения и содержания домашних крыс.

Задачи:

1. Рассказать об истории распространения крыс.
2. Осветить разнообразие пород.
3. Познакомить ребят с образом жизни декоративных крыс в домашних условиях.
4. Рассказать о своих домашних питомцах.
5. Дать необходимые рекомендации по уходу и кормлению домашних крыс.


Привет, друзья! Начнём нашу презентацию



Крысы – одна из наиболее широко распространенных на планете грызунов. Более всего они облюбовали Африку и Юго-Восточную Азию.



Сейчас крысы встречаются везде на Земле, где живет человек. Исключение составляет лишь Антарктида.



Согласно американскому стандарту существует шесть пород декоративных крыс:

1. Standard (стандарт) –

Самая распространённая разновидность, с короткой, гладкой и глянцевой шерстью.



2. Rex(рекс) – крысы с кудрявой, вьющейся шерстью.



3. Dumbo (дамбо) – уши такой крысы более крупные и расположены ниже.



4. Tailles (тайллес) – Крысы без хвоста. Первая крыса выведена в 1983г. в США.



5. Hairless (хайлисс) – крысы с полным отсутствием шерсти. Еще называются крыса-сфинкс.



6. Satin (сатин) – крысы с удлиненной шерстью и разнообразным окрасом.



Домашние крысы – очень милые, умные создания

Они очень сильно
привязаны к своим
хозяевам и
исключительно
нежные и
внимательные.



Когда они спят – они просто милашки!



Декоративные крысы – оптимальные питомцы для городских квартир.


Они не требуют много пространства. Подойдёт двухуровневая клетка. Их не нужно выгуливать на улице, в быту они неприхотливы.



Крысы – общительные животные, берите их на руки. Они с удовольствием будут путешествовать по квартире, залезать вам на руки, есть с ложки, плавать. Крысы легко поддаются дрессировке. Находят общий язык с другими домашними питомцами.



У нас дома живут три крысы: мама – Лара и две дочки: Блум и Флора. Лара очень заботливая и нежная мама.



После гигиенических процедур крысята любят пошалить!



Рекомендации по уходу

1. Декоративные крысы должны содержаться в металлических клетках.
2. Клетка должна стоять там, где нет сквозняка.
3. Идеальная температура 18-20°C.
4. В клетке должна быть тряпочка, чтобы завернуться в неё и спать.



5. В клетке должны быть миски для кормления и ниппельная поилка.
6. Крысы – любители погрызть, поэтому в клетку можно положить игрушку .
7. В качестве подстилки нужно использовать специальные гигиенические опилки.



Кормление крыс

1. Крысы всеядны. Но основу рациона должны составлять растительные продукты. Кормить 3-4 раза в день.
2. Используйте специальные сухие корма, приобретенные в зоомагазине.
3. Весной и зимой добавляйте в рацион крыс витамины.



Не кормите крыс продуктами с вашего стола!

1. Декоративным крысам противопоказаны жирные продукты!
2. Исключите из рациона питания сладкое, зелёные бананы, шоколад, сырой картофель, белый хлеб!
3. Эти комнатные растения ядовиты: алоэ, плющ, папоротники, азалия, паслён, омела, каланхоэ!



Спасибо за внимание!

Теперь, когда Вы узнали о нас много
нового, давайте дру



До новых встреч!

Источники информации

1. Гаспер Г. Декоративные крысы. – М.: АСТ, 2003.
2. Драпалюк С.В. Ручные крысы. – М.: АСТ Сталкер, 2004.
3. Круковер В.И. 600 практических советов. Домашние животные. Дрессировка. – М.: Континент-Пресс, 2002.
4. Куропаткина М.В. Декоративные мыши и крысы. – М.: Зооклуб, 2003.
5. Рахманов А.И. Крысы. Уход и содержание. – М.: Аквариум Бук, 2006.
6. Рахманов А.И. Декоративные мыши и крысы. – М.: Аквариум ЛТД, 2005.
7. www.krisiki.ru
8. www.vashakrisk.ru
9. www.zoovet.ru