

Тема урока «Грибы»


Цель урока

- Сформировать у школьников представление о грибах;
- Способствовать развитию познавательного интереса;
- Учить детей осторожности при сборе грибов ;
- Объяснить ,чем грозят последствия неправильного сбора и употребления грибов.

Царство



Гриб



Шляпочные грибы

Плодово
е тело



Шляпочные грибы

Плодовое
тело

Шляпка

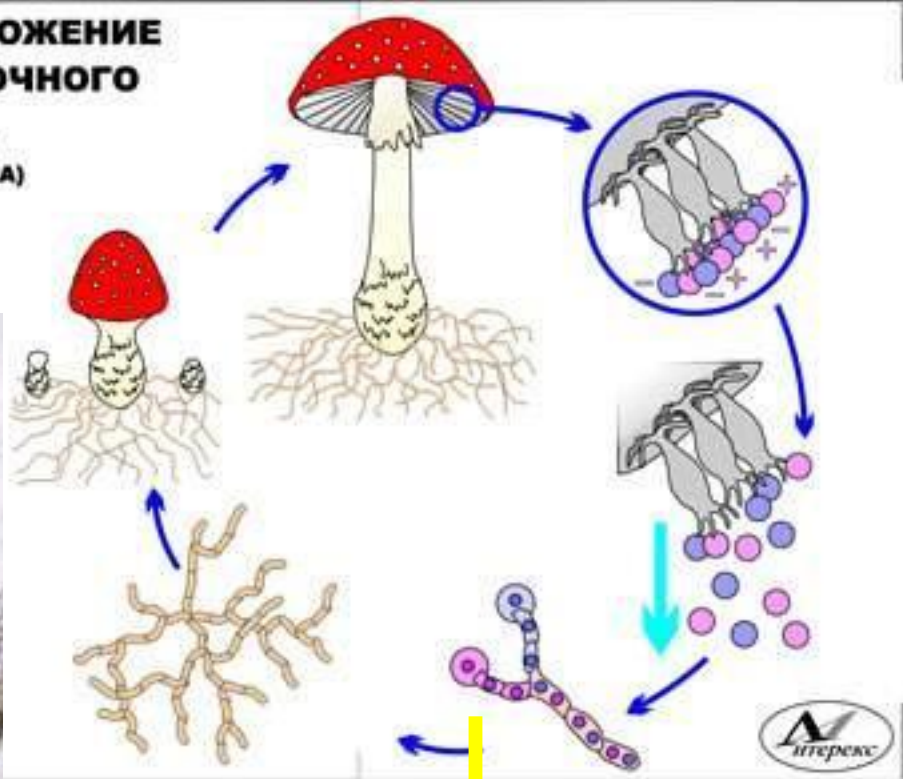
Ножка

Грибница



Как гриб растёт

РАЗМНОЖЕНИЕ
ШЛЯПОЧНОГО
ГРИБА
(МУХОМОРА)



Плодовое
тело

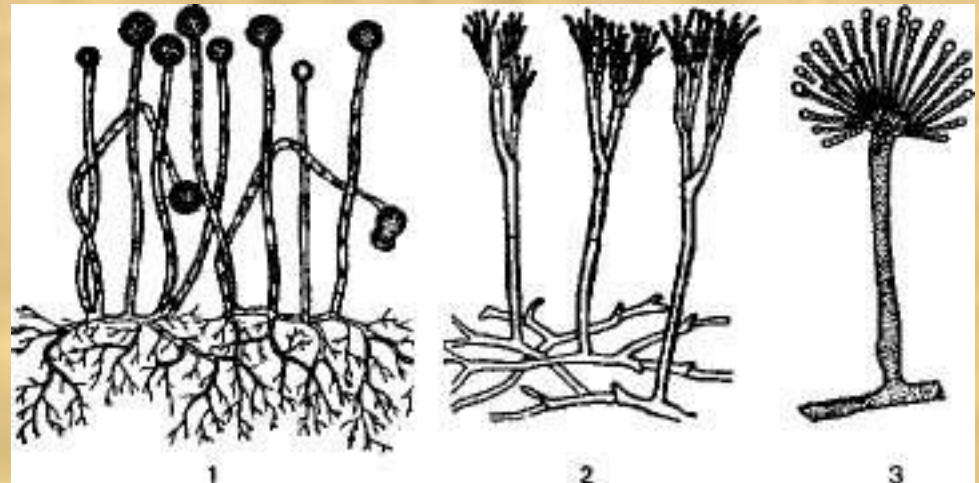


споры

Грибы

шляпочные

плесневые



Шляпочные

Съедобные



Гриб белый



Опенок осенний



Шампиньон

Ядовитые



Гриб желчный



Ложноопенок
серно-желтый



Поганка бледная

Как собирать грибы



Груздь

и засолки споры, округлые



Масленок



Волнушк

и засолки споры, овальные



Мухомор



Ложноопено



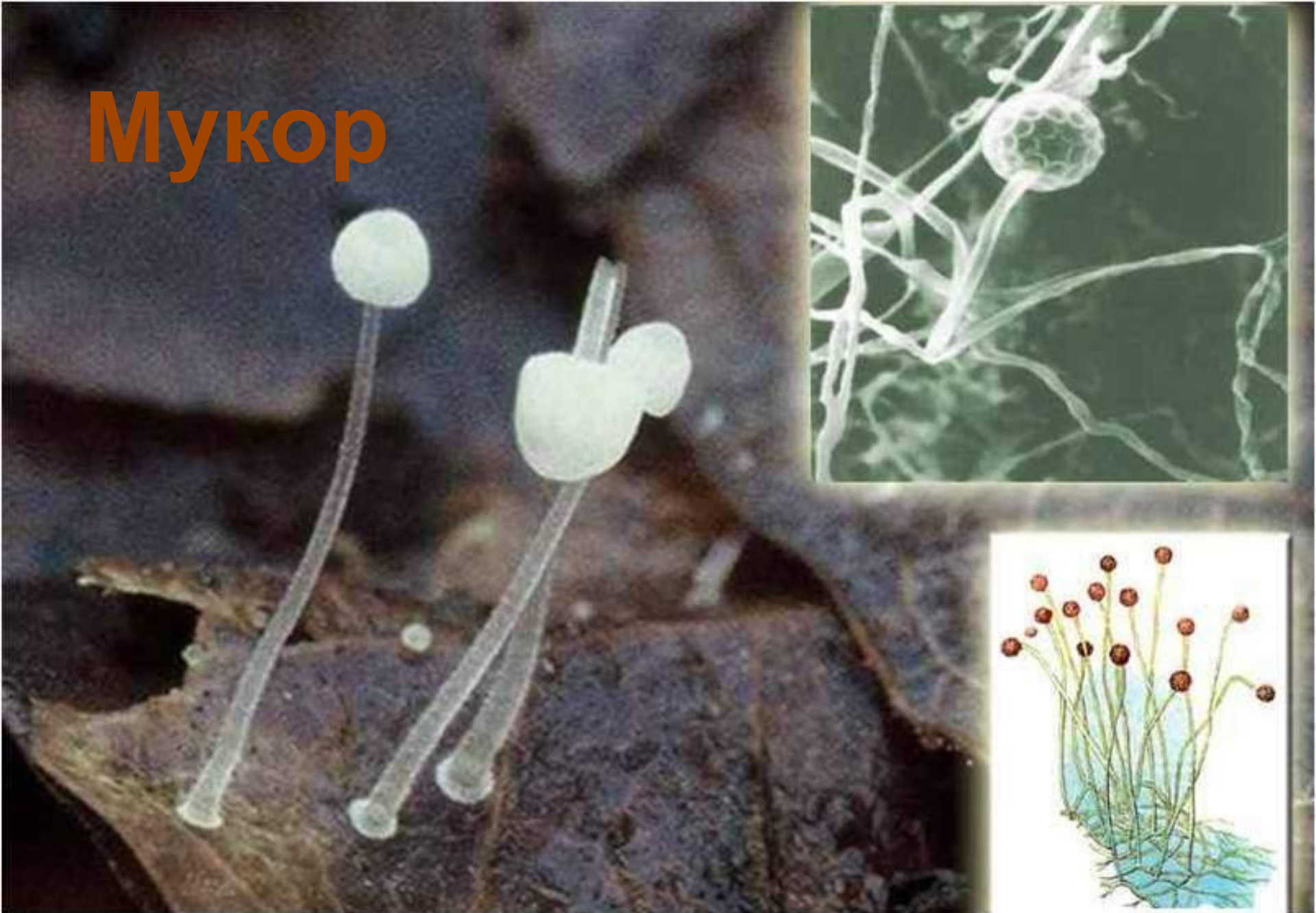
Бледная поганка

Плесень на хлебе




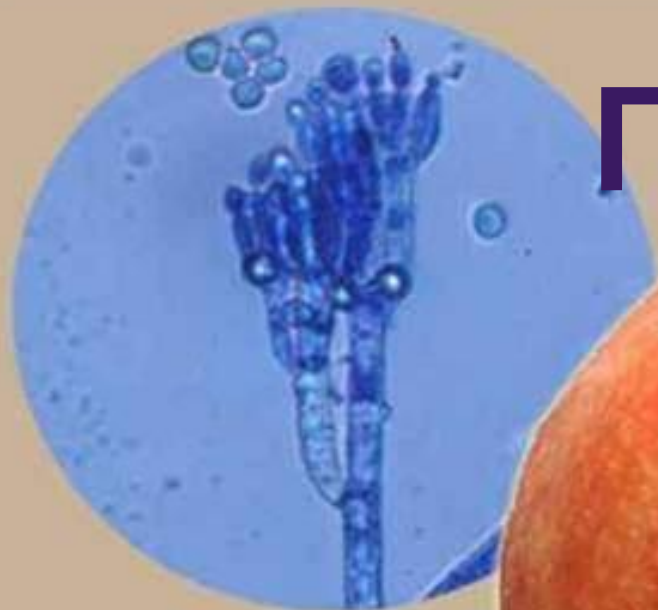
Мукор на хлебе

Мукор



Возникновение плесени на продуктах питания вызывают так называемые плесневые грибы. Так, белый налет на хлебе чаще всего образует гриб мукор.

ПЕНИЦИЛ Л



Некоторые плесневые грибы используются человеком. Например, из пеницилла получают пенициллин. Он подавляет размножение болезнетворных бактерий и используется как сильный антибиотик.

Красная Книга

Сетконоска
сдвоенная



Решеточник
красный



Грифола
курчавая



Шишкогриб
хлопьеобразный



Паутинник
фиолетовый



ЛИСИЧКИ



БЕЛЫЙ



СМОРЧОК