

О хомяках

- Хомяки - это млекопитающие, а проще грызуны, с большими резцами, которые постоянно растут, поэтому хомякам необходимо постоянно что-то грызть, чтобы стачивать резцы. Хомяки живут по всему миру – больше всего их в полупустынных районах, где они живут в норах. Хомяки ведут ночной образ жизни, спят в течение жарких дней. У них очень плохое зрение, но острое обоняние и отличный слух.
- Хомячки имеют отличительную черту – у них большие щеки, в которых постоянно находится запас пищи. Эта особенность очень удобна в условиях жизни в пустыне, где можно найденную пищу складывать, а затем выкладывать ее дома.





Хомяк обыкновенный



Хомяк золотистый (сирийский)






Хомяк джунгарский

Кто впервые развёл хомяка?

- В 1930 году зоолог из Иерусалима нашёл в норке самку дикого хомяка с двенадцатью детёнышами. Несколько из них он отправил в Лондон, там впоследствии занялись их разведением. Именно от этих зверьков произошли миллионы домашних хомяков.





Советы по содержанию хомячков в домашних условиях.

- Главное достоинство хомяка – его зубы, их у него 16!
- Дома хомячки **практически всеядны**. Они едят различные **крупы, зерно, зерновые отходы**. Не отказываются от **каш, хлеба и корнеплодов**. Кроме зерновых кормов, хомячкам обязательно надо давать различные **овощи (морковь, огурцы, репу, тыкву и т.д.) и фрукты (яблоки, персики, груши, бананы)**. Можно и **консервированную кукурузу**. **Не рекомендуется включать в рацион капусту, лук, чеснок, цитрусовые, киви.**
- Из животных кормов дают **творог, варёное яйцо, кусочки нежирного мяса**.
- Хомячкам нужны различные **витаминно-минеральные добавки**. **Передозировка витаминов может привести к гибели хомячков, поэтому будьте осторожны, придерживайтесь рекомендаций, даваемых производителями витаминов.**
- **Питьевая вода** должна быть у хомячков **постоянно**: свежая, чистая, отстоянная и без хлора. **Нельзя применять дистиллированную или минеральную.**
- Хомячки – зверьки чистоплотные. В туалет они ходят в специально выбранное место.

Советы по содержанию хомячков в домашних условиях.

- **Лучший способ приручить животное – кормить его.** Регулярно давайте ему его любимое лакомство. Если вы видите, что животное боится вас или относится с недоверием, предложите лакомство на специальной деревянной палочке, а не руками. Остатки корма уберите из клетки.
- **Мыть мисочки надо каждый день.**
- **Испорченный корм и увядшая зелень могут стать причиной болезни животного.**
- **Каждому виду грызунов нужен определённый корм.** В специальной литературе вы можете прочитать, чем именно кормить вашего питомца.
- Живут все хомячки на воле 2-3 года. Дома же, при хорошем уходе, они могут радовать вас гораздо дольше.
- Хомячки легко подчиняются человеческому распорядку дня и будут спать, пока вы в школе, и развлекать своими играми утром и вечером.
- Хомяки, как и большинство других животных – жителей равнин, не обладают «чувством высоты» и могут упасть и разбиться. **Поэтому лучше держать клетку на полу.**
- Так как хомячки сумеречные и ночные животные, то **устанавливать в их клетках дополнительное освещение не требуется.**
- На воле для хомяков обыкновенных характерен зимний сон, при этом животные впадают в полное оцепенение со значительным понижением температуры тела, но при потеплении они пробуждаются и бодрствуют. **В домашних условиях такого не бывает – разве что при аварии отопительной системы!**

Людям следует знать, что хомяки очень явно реагируют на внимание и отношение к ним человека, который с ними занимается.

Мы в ответе за того, кого приручили!

