

# КАК РАСТЕТ ВЕРМИШЕЛЬКА

ВЕСНОЙ В ПОЛЕ ВЫХОДИТ ТРАКТОР. ОН  
ПАШЕТ ЗЕМЛЮ.



# А РАНЬШЕ ЛЮДИ ИСПОЛЬЗОВАЛИ ПЛУГ И ЛОШАДЬ.

ВЕНЕЦИАНОВ «НА ПАШНЕ»




ПОТОМ СЕЯЛКА ОСТАВЛЯЕТ В ПОЧВЕ  
СЕМЕНА ПШЕНИЦЫ.



ВСКОРЕ НА ВСПАХАННОМ ПОЛЕ  
ПОЯВЛЯЮТСЯ РОСТКИ.



ВАН ГОГ ВИНСЕНТ  
ПЕЙЗАЖ С ВСПАХАННЫМИ ПОЛЯМИ



# СОЛНЦЕ, ВОДА И МИНЕРАЛЬНЫЕ ВЕЩЕСТВА ИЗ ПОЧВЫ ДАЮТ РАСТЕНИЯ ЭНЕРГИЮ ДЛЯ РОСТА.



ЧЕРЕЗ НЕКОТОРОЕ ВРЕМЯ КОЛОСКИ  
ПШЕНИЦЫ ВЫГЛЯДЯТ ТАК.





# СПЕЛЫЕ КОЛОСКИ СТАНОВЯТСЯ ЖЕЛТЫМИ.



Шишкин «Рожь»



# РАНЬШЕ ЛЮДИ ЖАЛИ ЗЕРНОВЫЕ ПРИ ПОМОЩИ СЕРПА.

Кустодиев «Жатва»



ТЕПЕРЬ УРОЖАЙ ПШЕНИЦЫ СОБИРАЕТ  
КОМБАЙН.




**ЗЕРНА НЕОБХОДИМО ОТДЕЛИТЬ ОТ  
ПЛЕВЕЛ.**



РАНЬШЕ ЭТО ДЕЛАЛИ НА ТОКУ. ПШЕНИЦУ  
МОЛОТИЛИ ЦЕПАМИ.



ИЗ ЗЕРНА НУЖНО СДЕЛАТЬ МУКУ.  
РАНЬШЕ ЕЕ МОЛОЛИ НА МЕЛЬНИЦЕ.



# МЕЛЬНИЦА



# ТЕПЕРЬ МУКУ ПРОИЗВОДЯТ НА МУКОМОЛЬНОМ ЗАВОДЕ.






ЗЕРНА ПЕРЕТИРАЮТ В ПОРОШОК - МУКУ.  
А МУКУ РАСКЛАДЫВАЮТ ПО МЕШКАМ И  
ПАКЕТАМ.



# КАК ГОТОВЯТ ХЛЕБ



# ИЗ МУКИ ДЕЛАЮТ РАЗНЫЕ МУЧНЫЕ ИЗДЕЛИЯ: ХЛЕБ, ПЕЧЕНЬЕ, ПИРОЖКИ, ВЕРМИШЕЛЬ

