


КОНТЕЙНЕРНЫЙ САД

Мария Толстикова



ЛАНДШАФТНО-АРХИТЕКТУРНОЕ БЮРО
СВОЯ УСАДЬБА

9751222.RU
НОВОЕ ДЕВЯТКИНО 15А

[VK.COM/LOVELANDSCAPE](https://vk.com/LOVELANDSCAPE)

[VK.COM/MARIPETROVNA](https://vk.com/MARIPETROVNA)

TMP2703@GMAIL.COM

ПЛАН ЛЕКЦИИ:

1. ЧТО ТАКОЕ МОДУЛЬНЫЙ (КОНТЕЙНЕРНЫЙ) САД?
2. КАК ВЫБРАТЬ КОНТЕЙНЕР? В ЧЕМ РАЗНИЦА?
3. КАК ВЫБРАТЬ РАСТЕНИЯ?
4. КАК ПОСАДИТЬ И УХАЖИВАТЬ?
5. ПОЛЕЗНЫЕ ПЛЮШКИ




МНОГО-МНОГО-МНОГО ЛЕТ!

ВИСЯЧИЕ САДЫ

ДРЕВНИЙ РИМ

ДРЕВНЯЯ ГРЕЦИЯ

ВОЗРОЖДЕНИЕ




- ЛАНДШАФТНЫЙ ДИЗАЙН
- ОФОРМЛЕНИЕ ИНТЕРЬЕРА
- ЗИМНИЕ САДЫ
- БАЛКОНЫ
- ОФИСЫ



- МОЖНО РАЗМЕСТИТЬ В ЛЮБОМ МЕСТЕ
- МОБИЛЬНОСТЬ, УДОБСТВО ПЕРЕМЕЩЕНИЯ
- СТАБИЛЬНАЯ ДЕКОРАТИВНОСТЬ
- ВЕРТИКАЛЬНОЕ ОЗЕЛЕНЕНИЕ
- БОЛЬШОЙ ВЫБОР РАСТЕНИЙ
- РАЗМЕЩЕНИЕ В СТЕСНЕННЫХ УСЛОВИЯХ



ВЫБОР КОНТЕЙНЕРА



Материалы:
пластик, керамика,
металл, дерево... и
другие.

**ДРЕНАЖНЫЕ
ОТВЕРСТИЯ!**

















КЕРАМИКА:

- + ПРОПУСКАЮТ ВОЗДУХ
- + ПРОПУСКАЮТ ВЛАГУ
- ЧАЩЕ ПОЛИВАТЬ
- СОЛЕВОЙ НАЛЕТ



ТЕРРАКОТОВЫЙ –
ПОРИСТАЯ ГЛИНА.

+ ХОРОШО
ПРОПУСКАЕТ
ВОЗДУХ

- ИСПАРЯЕТСЯ
МНОГО ВЛАГИ

- ХРУПКИЕ



МАЙОЛИКА -
ГЛИНА,
ПОКРЫТАЯ
ГЛАЗУРЬЮ.

+ ЛЕГКО МЫТЬ

+ МЕДЛЕННО
ИСПАРЯЕТ ВЛАГУ

+ ЯРКИЕ

- ЛЕГКО
РАЗБИВАЮТСЯ



ШАМОТ - КЕРАМИКА,
ПОХОЖАЯ НА
КАМЕНЬ.

+ ПРОЧНЫЕ

+ ПОРЫ НЕ
ВПИТЫВАЮТ ВОДУ

+ ЕСТЕСТВЕННО
ВЫГЛЯДЯТ

- ЦЕНА



ПЛАСТИК:

- МАСКИРОВКА ПОД ЛЮБОЙ МАТЕРИАЛ
- ПОЧВА МЕДЛЕННЕЕ ВЫСЫХАЕТ
- ТОНКИЕ - НАГРЕВАЮТСЯ
- ТОЛСТЫЕ СТЕНКИ - ПОРИСЫТЕ, МОРОЗОСТОЙКИЕ



БЕТОННЫЕ КОНТЕЙНЕРЫ:

- РАЗНООБРАЗИЕ
ФОРМЫ И
ЦВЕТА
- БОЛЬШОЙ ВЕС



МЕТАЛЛ:

- ЭЛЕГАНТНЫЙ ВИД
- ПРОЧНЫЕ
- СИЛЬНО
НАГРЕВАЮТСЯ
- ИСПОЛЬЗУЕМ, КАК
ОБОЛОЧКУ




ДЕРЕВО:

- ПРИРОДНЫЙ МАТЕРИАЛ
- ПОРТЯТСЯ ОТ ВОДЫ
- ПЛАСТИК ВНУТРЬ ИЛИ ОБРАБОТКА



ВЫБОР РАСТЕНИЙ



Хосты:

- в горшки не заползают слизни и не едят листья;
- много сортов
- в горшках хосты разрастаются стремительно





ЛИЛЕЙНИКИ





Чаще используют гривастый
ячмень, колосняк, овсяницу
сизую, пеннисетум, просо и
пр.
щучку, сподиопогон, овсец.



ЛУКОВИЧНЫЕ:

- НАРЦИССЫ (АВГУСТ)
- ТЮЛЬПАНЫ (СЕНТЯБРЬ)
- ГИАЦИНТЫ (ОКТЯБРЬ)
- ЛИЛИИ
- КОЛХИКУМ











ПАПОРОТНИК





В контейнерах интересно выращивать не только многолетники, но и кустарники и даже деревья.

Зимой закапывать не надо!



ХВОЙНЫЕ:

- СОСНА ГОРНАЯ
- КАРЛИКОВЫЕ ЕЛИ
- ЛИСТВЕННИЦА НА ШТАМБЕ
- ТУИ
- МОЖЖЕВЕЛЬНИКИ









РОЗЫ:

- ПОЧВОПОКРОВНЫЕ
- КУСТАРНИКОВЫЕ
- ВЬЮЩИЕСЯ
- ШТАМБОВЫЕ







Лиственные:

- карликовые спиреи
- барбарисы
- ива на штамбе
- декоративные яблони
- лапчатка
- кизильник
- береза на штамбе
- калина
- гортензия ... и т.д.









ОГОРОД:

- ТРАВЫ (ПЕТРУШКА, УКРОП, ТИМЬЯН, РОЗМАРИН, МЯТА...)
- САЛАТЫ
- ЗЕМЛЯНИКА
- МОРКОВЬ ... И Т.Д.






ПОСАДКА



МУЛЬЧА

ПОЧВА С ГИДРОГЕЛЕМ

КЕРАМЗИТ







ДА



HET

КНИГИ

Ю. ТИТОВ: ОЗЕЛЕНЕНИЕ БАЛКОНОВ И ЛОДЖИЙ

ВСЕ О КОНТЕЙНЕРНЫХ РАСТЕНИЯХ - ДЭВИД Г. ХЕССАЙОН

ЦВЕТУЩИЙ БАЛКОН - КЕРИ ТОМАС

РАСТЕНИЯ ДЛЯ БАЛКОНОВ И ТЕРРАС - ИОАХИМ МАЙЕР

АЛАН ТИТЧМАРШ: КОНТЕЙНЕРНЫЕ РАСТЕНИЯ.
ИЛЛЮСТРИРОВАННЫЙ СПРАВОЧНИК

**СПАСИБО,
ВЫ ЗАМЕЧАТЕЛЬНО
СЛУШАЛИ 😊**