




Ландшафтні квіткові композиції для оздоблення прибудинкових територій



Вимоги до створення ландшафтних композицій



Біологічні властивості:

Освітлення

Температурний режим

Вологість

Склад ґрунтів



Архітектурно – художні:

Висота розгалуження стебел

Забарвлення і фактура квітів та листя

Час і тривалість цвітіння



*Класифікація квіткових
композицій:*



- 1. Ландшафтні*
- 2. Регулярні*



Ландшафтні композиції:



Міксбордер



Альпінарій



Рокарій



Інші: масиви, групи, квітучі газони, ординарні посадки, квіткові узлісся, квіткові галявини

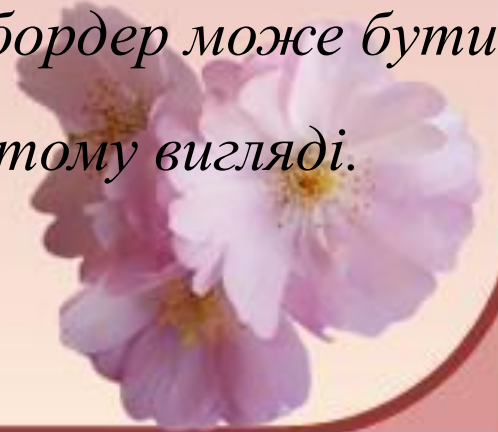
- ❖ *Ландшафтні композиції* характеризуються вільними обрисами контурів, динамічним мальовничим розміщенням, *силуетом,*



Міксбордер

□ Вид квіткового оформлення безперервного цвітіння

*Основний принцип його побудови – багаторазове (з
ранньої весни до пізньої осені) цвітіння при
різноманітності культур, що досягається певним
підбором видів і сортів однолітніх, двохлітніх і
багатолітніх рослин. В міксбордері налічується 10 – 25
найменувань рослин. Композиційно міксбордер може бути
вирішений у площинному або ступінчастому вигляді.*



Площинний міксбордер



Ступінчастий міксбордер



Альпінарій

□ *Висотна композиція, яку влаштовують на природному або штучному рельєфі, зазвичай у поєднанні з підірними стінками, кам'яними загородами, декоративними басейнами.*

При створенні альпінарію використовують природний камінь, гальку, пісок, а квіти доповнюють мохом, кущами, карликовими деревами. Для альпінарію притаманний підбір рослин гірських ландшафтів. Найідеальніше розміщення альпінарію на східному або північно – східному схилах. Але при цьому не слід розміщувати альпінарії під кронами дерев.

Бажано, щоб альпінарій розміщувався відокремлено, мав привабливий фон і природне оточення. Він може проектуватися у вигляді водних або болотяних куточків. Чудовим тлом для нього є газон.



Альпінарії





Рокарій

□ Площинна композиція з квітів і каменів, інколи з включенням води (струмки, декоративні басейни).

Їх створюють обов'язково на відкритому сонячному місці. Для рокаріїв використовують каміння однієї породи, якщо є можливість – із грубими обломами (вапняк, пісковик, граніт, черепашиник). Композиція утворюється з декількох крупних кам'яних брил і великої кількості дрібних каменів. Рослини для рокарію підбирають за принципом колористичної єдності і гармонії з іншими елементами ландшафту.



Рокарій



Регулярні композиції:



Партер



Бордюр



Квіткове угруповання



Арабеска



Рабатка



Ваза і квітниця



Клумба

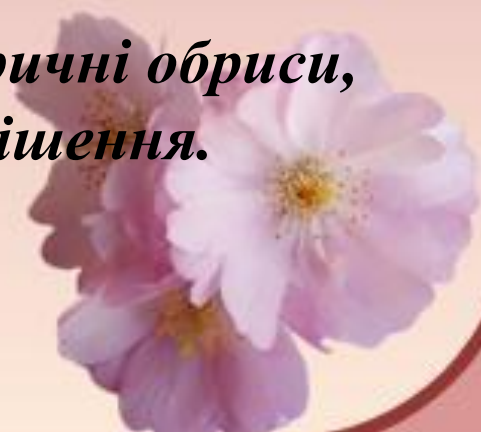


Модульний сад



Моносад

❖ *Регулярні композиції* мають чіткі геометричні обриси, симетричний малюнок, часто партерне рішення.

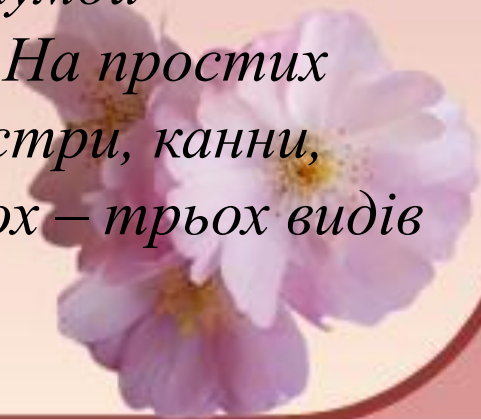





Клумба

- Це квітник, що так само, як і партер, має чіткі геометричні форми, але значно меншу площу, простий малюнок крупного поділу.*

Створюють їх з однорічних і дворічних квіткових рослин, останнім часом використовуються багаторічники. Застосовуються рослини – низькорослі, компактні, яскраво забарвлені, зі щільною насиченою фактурою. Клумби поділяються на прості (моноклумби) і складні. На простих висаджують квіткові рослини одного виду – айстри, канни, георгіни, цинії та ін.; на складних – рослини двох – трьох видів або сортів.



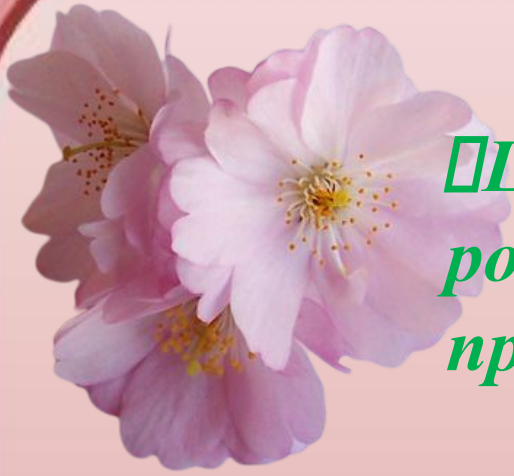
Клумба



Мішкольц-Топольце



Рабатка



Ще відкрита частина простору, розташованого на плоскому рельєфі, має правильну геометричну форму.

За довжиною рабатки поділяються на короткі (2 – 5 м) і середні (7 – 9 м). Ширина залежить від рослин, що використовуються і коливається від 0,5 до 2,0 м. За профілем рабатки бувають одnobічними і двобічними. Створюють їх з однорічників і дворічників, а у парках – з багаторічників. При великих протягах через певний інтервал вводяться низькорослі кущі.



Рабатка





Бордюор

□ Це вузька смужка шириною 10 – 30 см, що утворюється з одного або двох рядів низьких квіткових рослин певного виду або сорту.

Бордюорами оформляють краї клумб або рабаток, щоб виділити їх обриси. На сьогодні перевага віддається бордюору з каменю, цегли, бетону.



Бордюры





Арабеска

□ Це квітник або його елемент, що складається з геометричних фігур і використовується в партерах і клумбах.



Квіткові угруповання

- Це композиція, що складається з декоративних рослин одного сорту, утворює правильні кола, квадрати, прямокутники, а також неправильні геометричні фігури.*





Ваза і квітниця

- *Це композиція з рослин, вміщених в будь-яку ємкість.*

Для них застосовуються квіткові рослини – різнобарвні, крупнокущові. У крупні вази і квітниці вводяться декоративно – листяні багатолітники, а в менші розміром - квіти.

Вази включаються в різноманітні архітектурно – ландшафтні композиції.



Ваза і квітниця



Флористичні об'єкти (ленд – арт)



Висновок

Загальне архітектурно – ландшафтне рішення будь-якого об'єкта визначає просторовий взаємозв'язок перерахованих вище рослинних угруповань, а також:

- **філігранну обробку декоративних груп,**
- **ретельне опрацювання переднього плану,**
- **художнє конструювання деталей у поєднанні з рельєфом і водою.**

