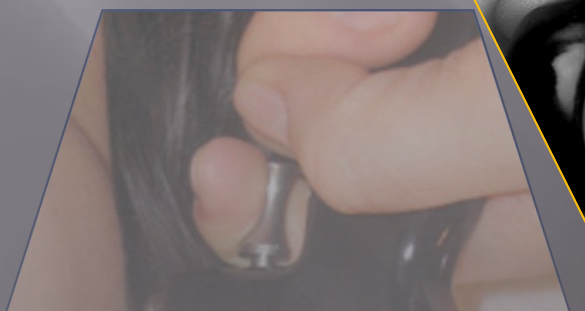


# Пирсинг. Прокол в никуда

Работу выполнила учитель  
Авдеевской СОШ Зарайского  
района Московской области  
Самошкина Т.И.

# Пирсинг ушей



# Туннели





ang.com

лв: сош



# Пирсинг носа



# Пирсинг пупка



# Пирсинг губы




EARCH.RU

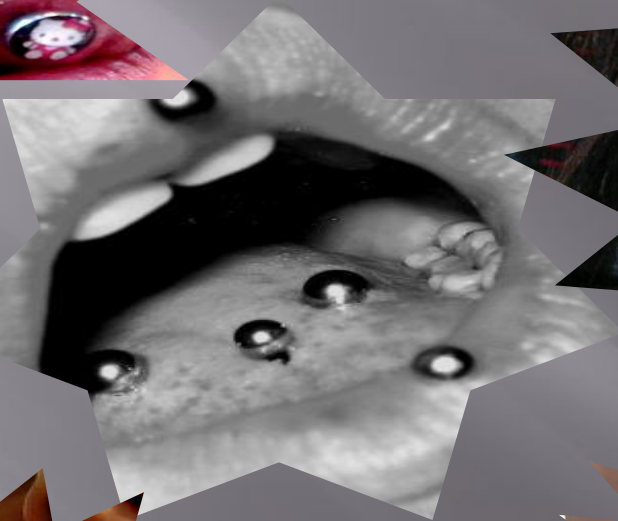




# Пирсинг брови



# Пирсинг языка





# Рекомендации прокалывающим

- 1.Прежде чем делать пирсинг, хорошенько подумай, здесь не стоит спешить.
- 2.Выбери опытного мастера; лучше, чтобы он работал в профессиональном тату/пирсинг-салоне. Задай мастеру несколько вопросов, например:  
Как давно он делает пирсинг?  
3. Есть ли у него портфолио и можно ли на него взглянуть?
- 4.Прежде чем идти делать пирсинг, поешь, как следует, чтобы избежать нежелательных последствий: головокружения, тошноты, усталости. Основной принцип, которым тебе надо руководствоваться: не протыкай себя сам, лучше обратись к тем, кто занимается этим профессионально. Это будет менее болезненно, и ты сможешь избежать инфекций (ВИЧ,