



Плоды

**Шильцова Наталья Петровна
учитель биологии МОУ СОШ№9
Пос. Восточно-Горняцкий(Горняцкий),
Белокалитвинский район. Ростовская обл.**

Установите соответствие растений и тип плода

Сухие односемянные

Сухие многосемянные

Сочные односемянные

Сочные многосемянные

огурец

вишня

мак

горох

слива

персик

крыжовник

арбуз

желудь

дурман

пшеница

Подсол-
нечник

Вставь пропущенные буквы и расположи рисунки плодов в соответствии с названием

К _ р _ бочка



я г _ да



_ р б у з



С _ мянка



З - р н о в к а



_ г у р е ц

а

о

е

и

я

**Вставьте в предложения подходящие по смыслу названия
плодов**

1. Ветер с берез и кленов разносит плоды.....
2. У арбуза сладкий плод..... или.....
3. У гороха раскрылся плод.....
4. У капусты длинные и тонкие плоды.....
5. Земляника удивила сладки и крупными плодами.....
6. Масло получают из плодов подсолнечника.....

**Струч
ок**

**многоореш
ик**

**семянк
а**

**ягод
а**


**крылат
ки**

боб

**тыкви
на**


Перетаски мышью плоды односемянные и многосемянные

Односемянные плоды



орех
зерновка
ягода

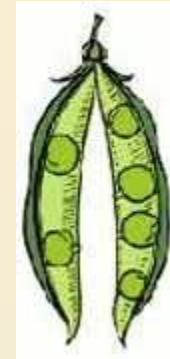


Многосемянные плоды



коробочка
семянка
костянка

боб
Стручок
тыквина

Совместите название типа плодов с изображением

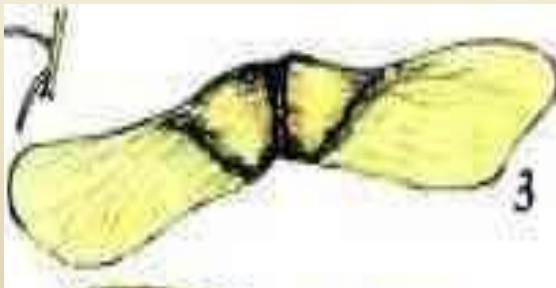


коробочка яблоко костянка боб

ягода Многокостянка орех

орех

боб крылатка



Распределите плоды по группам

КОСТЯНКОВИДНЫЕ

ЯГОДОВИДНЫЕ



Автор макроса *David M. Marcovitz*

<http://www.loyola.edu/edudept/PowerfulPowerPoint/MoreTricks.html>

Автор фотографий Шильцова Н.П.

Автор макроса *David M. Marcovitz*

<http://www.loyola.edu/edudept/PowerfulPowerPoint/MoreTricks.html>

Автор фотографий Шильцова Н.П. и рисунки плодов с сайтов:

<http://900igr.net/prezentatsii/rastenija-i-griby/Derevja-plodovye.files/Plody-rastenij.html>viki.rdf.ru/item/717/

www.uchportal.ru› Методические разработки›75-1-0-10956

http://medicina.kharkov.ua/herbal/obr_index.html

<http://alexandrfridman.ru/treebushworkorder/Page-20.html>