

МБОУ СОШ № 29
с углублённым изучением отдельных предметов

ПРОЕКТ ЛАНДШАФТНОГО ДИЗАЙНА ПРИШКОЛЬНОЙ ТЕРРИТОРИИ
«ШКОЛЬНЫЙ ДВОР МОЕЙ МЕЧТЫ»

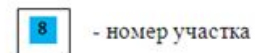
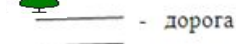
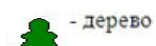
*Работу выполнили:
Литвин Владислав,
ученик 9 «В» класса
Руководитель:
Смирнова Татьяна
Геннадьевна*

**Смоленск
2013**

Участки школьной территории, требующие преобразований




Условные обозначения



Участок 1 ЭКОЛОГИЧЕСКАЯ ТРОПИНКА «Лесные тайны»

В лесном участке необходимо организовать экологическую тропинку с информационными щитами о лесных жителях Смоленской области



Тропинку между информационными щитами проложить из спилов деревьев



Макет щита для экологической тропы

Участок 1 ЭКОЛОГИЧЕСКАЯ ТРОПИНКА «Лесные тайны»

ЛЕСНАЯ СТОЛОВАЯ

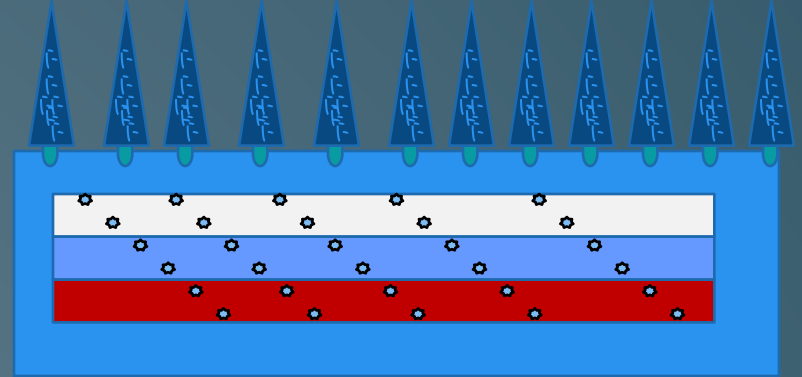
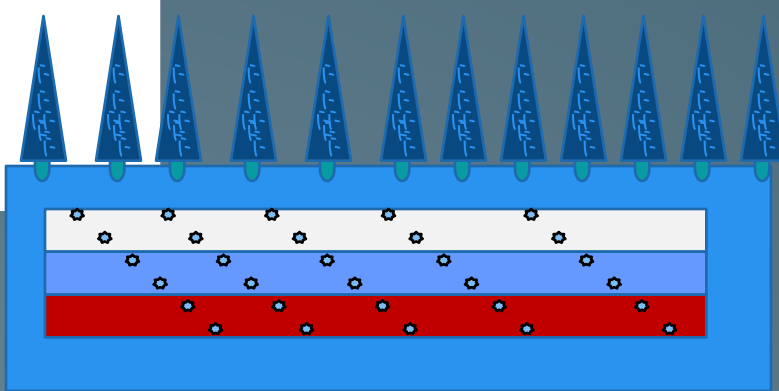


Погрызы белки и дятла

Столовая бобра



Участок 2 РАБАТКА «Флаг России»



Пирамидальная туя



Газонная трава



Цинерария



Агератум



Бальзамин
Уоллера ред

Участок 3 «Английский уголок»



На участке необходимо организовать композицию из шарообразных и пирамидальных туй, круги выложить из гравийного щебня разных цветов - белого и красного. Оставшееся место засеять газонной травой.

Участок 4 «В мире животных»

Участок можно облагородить фигурами из проволоки и плюща, а также из прутьев.



Лоси из прутьев



Семейка оленей



Белка



Медведь



6 Мухоморов
(на деревянных пеньках)

Участок 5 «Лебединая пара»

в квадратной клумбе возле начальной школы...



Улетая в дальние
края,
Эта пара, малость
припозднилась.
На дворе у школы
ей нашлись друзья,
И она к нам сразу
приземлилась.

Участок 6 «ПТИЧЬЯ СТОЛОВАЯ»

становка на участке стационарных кормушек,
анных на уроках технологии учащимися школы.



4 кормушки
«Гостевой домик»
на деревянных столбиках



4 кормушки
«Школьный портфель»
на деревьях

На деревьях смастерить лица Лесовичков.

Участок 6 А «АЛЛЕЯ СЛАВЫ ВЫПУСКНИКОВ»

Вашей школе нет места,
были бы отмечены
выпускники, добившиеся
высоких результатов в учебе,
спорте.

Аллею славы выпускников
можно организовать в виде
цементных табличек с
отпечатками рук и данными
о золотых и серебряных
медалистах.

Также выпускники могут
высаживать саженцы
деревьев с табличками.



Участок 7 АЛЬПИЙСКАЯ ГОРКА «ЛЮБОТЫТНЫЙ ШКОЛЬНИК»



Альпийская горка – сад, в котором главным элементом выступают камни солидных размеров и неправильной формы. Необычный дизайн альпийской горки в виде головы будет несомненно привлекать внимание. Прическа из многолетников: хоста различных оттенков и лилейник.



Участок 8 «*Bonjour la France!*»

Этот участок можно оставить без изменений, но цветник, расположенный вдоль дорожек необходимо облагородить путем обрезки и придания им различных форм.



Бюджет проекта

№	Наименование	Количество	Цена руб	Сумма руб
1.	Семена цветочных культур для рабаток (циннерария, агератум, бальзамин)	50 пакетов х 3	20	3000
2.	Семена цветочных культур для альпийской горки (хоста)	5 пакетов	35	175
3.	Семена газонной травы	1 мешок 20кг	210	210
4.	Саженцы плюща (для проволочных фигур)	5 шт	190	950
5.	Туя смарагд (пирамидальная, высота 1 -1.2м)	26 шт	850	22100
6.	Туя «Даника» (шарообразная)	4 шт	270	1080
7.	Щебень гравийный разных цветов	5 м ³	1 м ³ 850	4250
8.	Камень природный валун	2 м ³	2000	4000
9.	Вязальная проволока для арматуры 1,2 мм 400мм (по 5 кг)	6 шт	275	1650
10.	Фанера (фк 1525x10 мм сорт 4\4) для изготовления лебедей, кормушек и информационных щитов	8 листа	430	3440
11.	Доска обрезная (25x100) 6м (для щитов)	10 шт	94	940
	Всего			41795