



Муниципальное общеобразовательное учреждение  
средняя общеобразовательная школа № 16  
г. Таганрога

Путешествие в мир  
лекарственных растений  
внеклассное мероприятие по биологии,  
6 класс

Автор: Лаврентьева Снежана Павловна,  
учитель химии и биологии



# **Путешествие в мир лекарственных растений**




**Конкурс № 1**  
**«Загадочный цветок»**




**Незабуд**

**ка**



**Конкурс № 2**  
**«Что сначала, что потом?»**

2



4



3



1



**Мать – и –**

**мечуха**



**Одуванчик**

обыкновенный





**Конкурс № 3**  
**«Шиворот - навыворот»**



Л

А


И

А

М

Н

Бусы красные висят  
Из кустов на нас глядят,  
Очень любят бусы эти  
Дети, птицы и медведи.






**Малина**

обширно распространена

# Земляника лесная





**Конкурс № 4**  
**«Лабиринт из лекарственных**  
**растений»**



Синий маленький цветок  
Он зовется...

Если верить волшебству  
Зазвонит он раз в году.

Тонкий красный лепесток  
Так похож на огонек!

Что за чудный медонос  
Много меда нам принес?  
Строен, нежен и красив,  
Лечит, медом напоив.

В народе Ранником зовется  
Лечит все, что не придется.

Жаркий желтенький цветочек  
Сжался в кругленький комочек.

Помни его синий цвет  
Ведь цветка прекрасней нет!

Белые бубенчики  
Выглядят застенчиво.

Его яркий желтый глаз  
Смотрит ласково на нас.

Он растет по всей России  
И цветет весьма красиво.



A close-up, top-down view of a large field of white daisies. Each flower has a bright yellow center and numerous white petals. The flowers are densely packed, with green stems and leaves visible between them. The lighting is bright, highlighting the texture of the petals and the vibrant colors.

**Ромашка**

**лекарственная**



**Василёк**





**Конкурс № 5**  
**«Загадки»**

# Загадки

Кисть ягоды прекрасная,  
Жёлтая иль красная,  
Я достать её боюсь -  
О шипы уколуюсь.  
Но уважаю с детства  
Сердечное средство.


**Боярышник**



# Загадки

Семена, как коготки,  
Жёлто-красные цветки.  
От горла помогают,  
Кто же их не знает.

**Календула**



# Загадки

Сидит на палочке  
В красной рубашке,  
Брюшко сыто,  
Камешками набито.

**ШИПОВНИК**



# Загадки

«Кошачья травка» —  
Больным поправка:  
Корешок в аптечку,  
Чтоб помочь сердечку.

**Валерьяна**



# Загадки

Такого модника как этот  
Ещё не видела земля,  
Он очень любит среди лета  
В пуховой шапке щеголять.

**Одуванчик**



# Загадки

Путник часто ранит ногу  
Вот и лекарь у дороги.

**Подорожник**



# Загадки

Каждый, думаю, узнает,  
Если в поле побывает,  
Этот синенький цветок,  
Всем известный ...

**Василёк**





# Загадки

Травка та растёт на склонах  
И на холмиках зелёных,  
Запах крепок и душист,  
А её зелёный лист  
Нам идёт на чай.  
Что за травка, отвечай!

**Душица**



# Загадки

Листочки — парные,  
Цветки — янтарные,  
Плоды — коварные:  
И лечат, и калечат.

**Зверобой**



# Загадки

Злая, как волчица,  
Жжётся, как горчица.  
Что это за диво?  
Это же .....

**Крапива**



# Загадки

Каждый лист разбит на дольки.  
Подсчитай-ка: долек сколько?  
Восемь, десять, двадцать, тридцать.  
Тут легко со счета сбиться.  
У кого желанье есть  
Дольки снова перечесть?

**Тысячелистник**



# Загадки

Горькая травка —  
И животу поправка,  
И сама душиста,  
И метёт чисто.

**Полынь**






**Душица**

обыкновенная



**Подорожник**

**большой**



**Конкурс № 6  
«Стоп - кадр»**



**Липа**

**мелколистная**



A close-up photograph of several maple leaves. The leaves are in various stages of autumn color change, ranging from vibrant green to bright yellow and orange. The leaves have a characteristic three-lobed shape with serrated edges. The veins are clearly visible, and the overall texture appears slightly glossy. The background is a dense cluster of similar leaves, creating a rich, textured green backdrop.

**Клён**

**остролистный**

**Дуб**



**Ольха**




A close-up photograph of a pine branch. The branch is covered in dense, vibrant green needles. Several small, brown, cone-like structures are visible, which are likely young pine cones or flower buds. The lighting is bright, creating a high-contrast scene with deep shadows and bright highlights on the needles.

# **Сосна обыкновенная**



**Берёза**

**бородавчатая**



**Спасибо за  
внимание!**

# Список используемых источников

1. В.В. Пасечник «Биология» 6 класс Учебник для общеобразовательных учреждений. М.: Дрофа, 2008.
2. Загадки о лекарственных растениях - <http://stihi-zagadki.narod.ru>, <http://www.ubilya.ru>
3. Сказания и легенды о лекарственных растениях - <http://www.botsad.ru>, <http://www.awizena.lact.ru>, <http://www.dom-klumba.ru>, <http://www.florets.ru>, <http://vitalill.sillamae.biz>.
4. Применение лекарственных растений в медицине - <http://prostabol.narod.ru>, <http://herbalogya.ru>
5. Картинки лекарственных растений - <http://images.yandex.ru>
6. Задания «Лабиринт», «Что сначала, что потом?», «Загадочный цветок» - С. Вохринцева «Окружающий мир. Полевые цветы» дидактический материал, издательство «Страна Фантазий», 2003г.