



ПРЕЗЕНТАЦИЯ

**ШЛЯПОЧНЫЕ
ГРИБЫ**

МОУ Большелиповицкая

СОШ

Ученица 6 класса

Забродина Евгения

900igr.net

digitalblasphemy.com

A photograph of a forest floor covered in fallen leaves and small green plants. Several brown, oval-shaped mushrooms are scattered across the ground. The text is overlaid on the image in a green, serif font.

ЦЕЛЬ:

Углубить и
расширить знания
о шляпочных
грибах

■ Задачи:

- Познакомить с правилами сбора и пищевого потребления грибов;
- Продолжить формирование у школьников бережного отношения и любви к природе, экологической культуре;
- Дать понятие о рациональном использовании природных ресурсов.

Наука о грибах – микология.

Некоторые грибы при росте образуют правильной формы круги. Грибы, образующие кольца в старину не собирали. В Голландии эти круги считались местом, где черти сбивали масло, в Швеции - местом хранения заколдованных кладов, а в Германии – местом пляски ведьм. Вот и пошло по свету название – «ведьмины круги»

Шляпочные грибы.




Шляпочные грибы


- Грибы , у которых нижний слой плодовых тел покрыт многочисленными пластинками, называют пластинчатыми.
- Грибы у которых нижний слой пронизан многочисленными трубками трубчатymi

Пластинчатые грибы.


- Очень ловкие ребята-конопатые опята, застегнув воротники, оседлали все пеньки.



- Сыроежка – модница,
шляп цветных поклонница.
Ты её легонько срежь,
да смотри сырой не ешь!



- В быстром вальсе на опушке кружатся, смеясь, волнушки.
Все явились на смотрины –
прямо прима – балерины.



Чтоб не спутать шампиньон
с бледною поганкой,
загляни под капюшон —
розова ль изнанка?



Шампиньоны

- Кто там в солнечном наряде
шествует как на параде?
Это ростом невелички
золотистые лисички.



Вся берёзовая Русь
в радостном волнении:
Появился белый груздь –
царский гриб в соленье!



Трубчатые грибы.



белый



подосиновик



подберезовик

Ядовитые грибы.

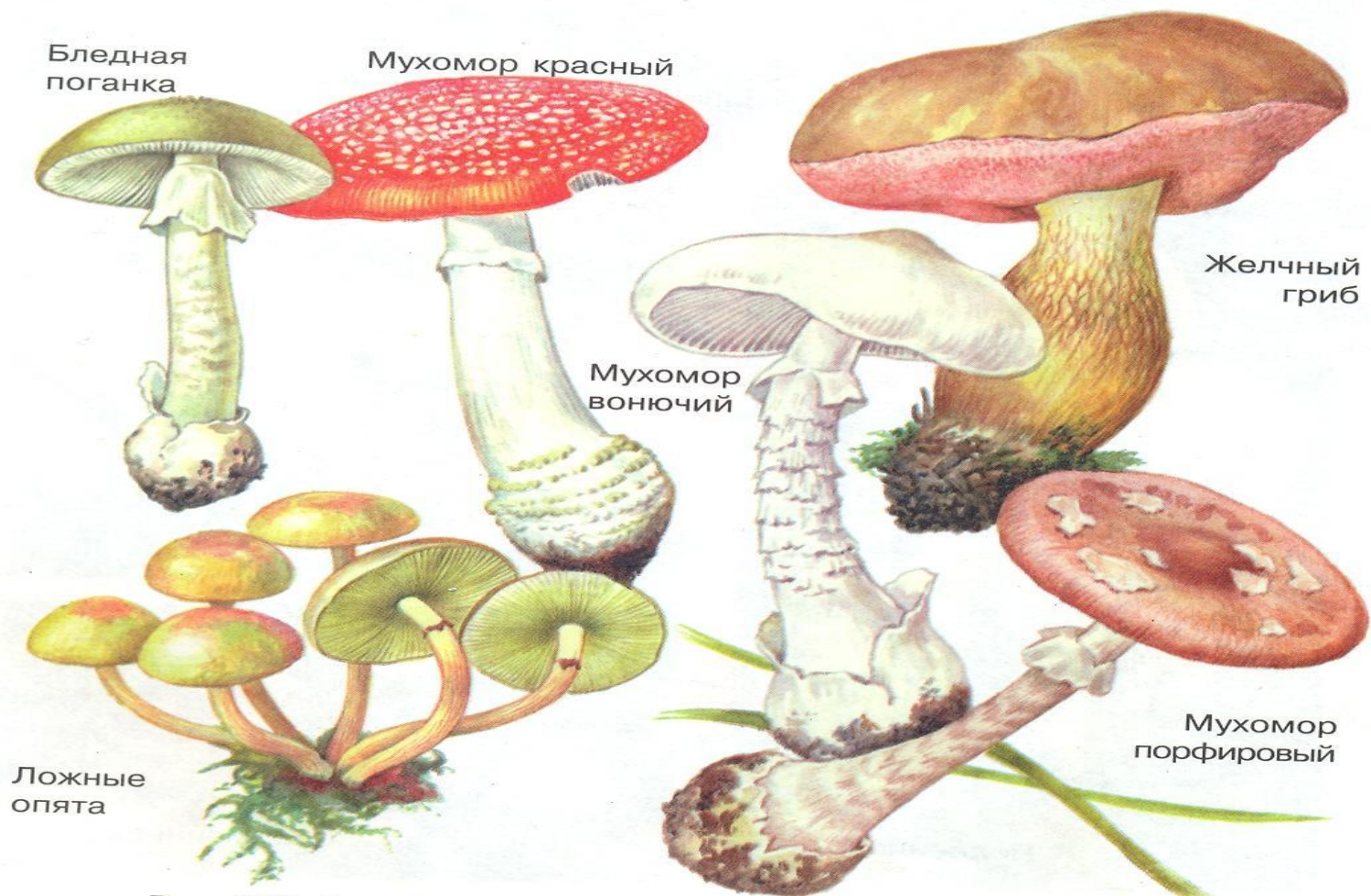


Рис. 105. Ядовитые грибы.

Особенности строения ядовитых грибов

Части гриба	Желчный гриб	Бледная поганка	Мухомор
Шляпка	Буроватая, гладкая	Зеленовато-желтоватая	Ярко красная с хлопьями
Нижний слой	Грязно-розовый	Белый	Жёлтые пластинки
Ножка	Чёрно-буро сетчатый рисунок	Белая спленчатым кольцом	Белая, вверху – пленчатое кольцо
Мякоть	Белая на изломе разовеет	Белая	Белая, с приятным запахом

Какие грибы вы положите в лукошко?

Грибов вы возьмете. Объясните почему.



Памятка профилактики отравлений грибами.

- Можно собирать только те грибы , которые вы хорошо знаете.
- Никогда не собирайте грибы, у которых у основания ножки имеется клубневидное утолщение.
- Помните о ложных опятах.
- Не пробуйте на вкус сырые грибы.
- Никогда не употребляйте в пищу перезрелые, дряблые, червивые и испорченные грибы.

A young boy with dark hair, wearing a blue long-sleeved shirt, is crouching in a forest. He is looking down at a large, light-colored mushroom with a dark stem that is growing in the grass. To his left is a woven basket filled with several large, flat mushrooms. The background is filled with green grass and trees, suggesting a forest setting. The lighting is natural, and the overall tone is peaceful and focused.

**УДАЧНОЙ, ТИХОЙ
ОХОТЫ!!!**