

Занятие по изобразительности
в средней группе
по теме «Скворушка»



Пономорева Елена Валентиновна
воспитатель

Муниципальное дошкольное
образовательное учреждение
«Детский сад №12
компенсирующего вида»

Содержание

- ❖ Загадки о весне, скворце.
- ❖ Иллюстрации по темам: «Весна» и «Скворцы».
- ❖ Графическое изображение птицы.
- ❖ Детские рисунки.

Цели задачи

- ❖ Учить детей рисовать скворца на ветке.
- ❖ Продолжать воспитывать интерес к родной природе.
- ❖ Учить строить простую композицию, передавать особенности внешнего вида птицы – строение тела и окраску.
- ❖ Совершенствовать технику рисования гуашевыми красками.
- ❖ Развивать чувство цвета и формы.

Загадки

Зазвенели ручьи,
Прилетели грачи.
В дом свой – улей пчела
Первый мед принесла.
Кто скажет, кто знает,
Когда это бывает?

(Весной)



Сиренью пахнет, небо ясно
Трава нежна и зелена.
И в сарафане ярко-красном
Шагает по земле ...

(Весна)



Кто возвращается к нам весной?




Какие птицы возвращаются одними из первых?

Загадка

На шесте - веселый дом
С круглым маленьким
окном.
Чтоб уснули дети,
Дом качает ветер. На
крыльце поет отец -
Он и летчик, и певец.

(скворец)









1. Скворец перелетная
птица




2. Живет он в
скворечнике


Последовательность рисования скворца



5.



6.



Детские рисунки



Материалы

- ❖ И.А. Лыкова «Изобразительная деятельность в детском». Издательство «Карапуз - Дидактика» Москва 2006 год.
- ❖ О.В. Григорьева «Рисование и лепка». Издательство «Старт» Санкт-Петербург 1996 год.
- ❖ «Читаем Детям». Под редакцией З.Г. Сахиной. Ленинград «Просвещение» 1987 год.
- ❖ Т.А. Тарабарина «Детям о времени». Ярославль «Академия развития» 1996 год.
- ❖ «Загадки». «Издательский Дом «Нева»» Санкт-Петербург.