



Проект



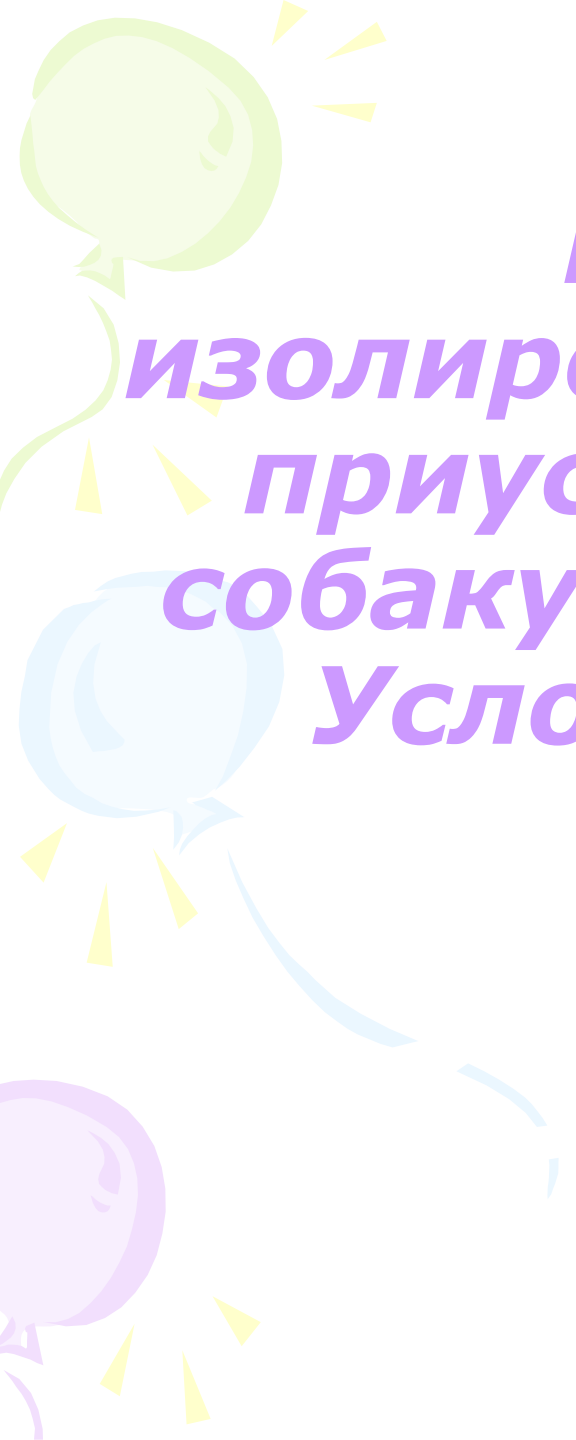
Как ухаживать за собаками?



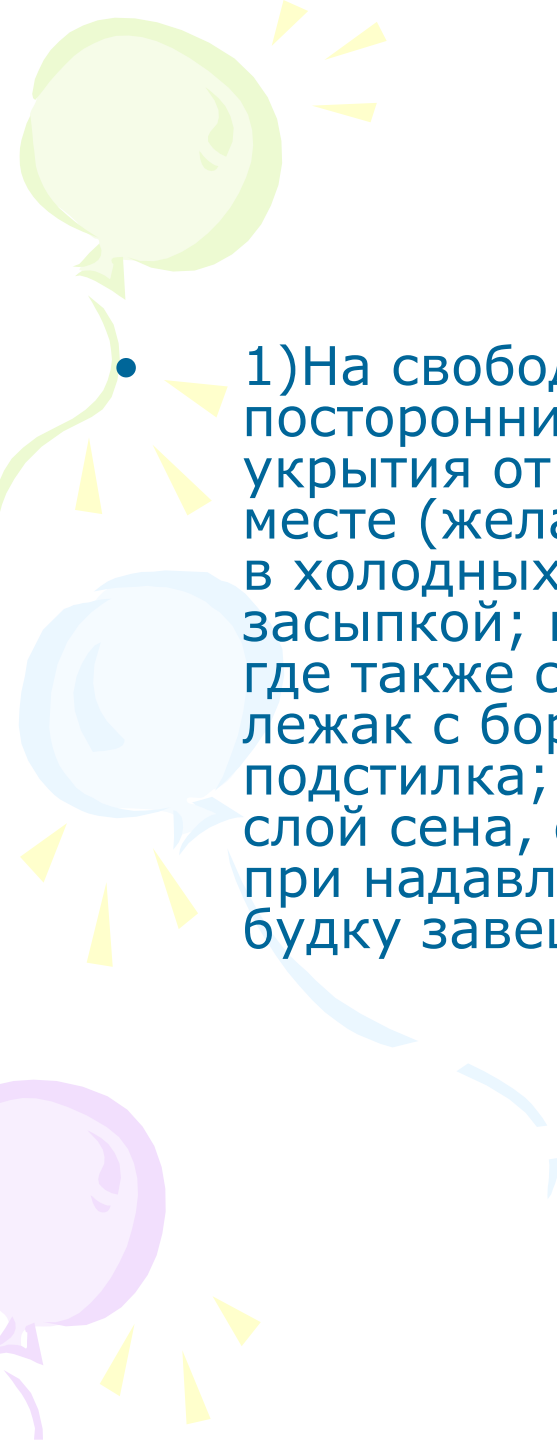


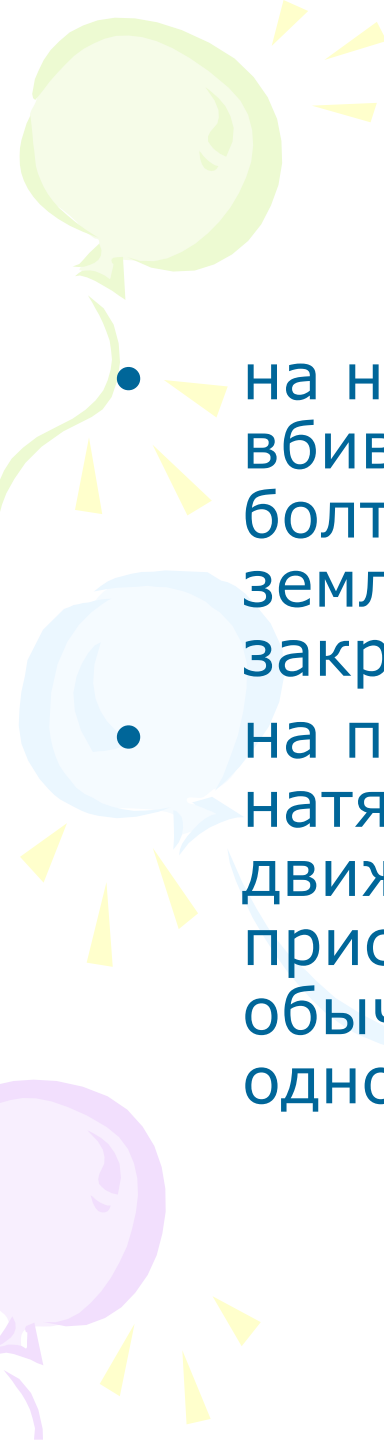
Содержание собак

- В квартире для собак отводят постоянное место, где бы животное никому не мешало и находилось в покое. Место не должно быть на сквозняках, около отопительных приборов, в темном помещении. На отведенном месте стелиться коврик, который ежедневно следует встряхивать, проветривать, чистить щеткой или пылесосом, а при сильном загрязнении мыть. Для собак карликовых теплолюбивых пород нужна теплая подстилка, приподнятая над полом на 20 – 30см.
- В коммунальных квартирах собаку нельзя содержать без согласия всех жильцов



**При наличии
изолированного двора или
приусадебного участка
собаку можно содержать
Условия содержания
собак:**

- 
- 1) На свободе, если надежная ограда закрывает доступ посторонним людям и исключает побег собаки; для укрытия от непогоды и холода на высоком и сухом месте (желательно под навесом) ставя будку, которая в холодных условиях должна иметь двойные стенки с засыпкой; можно содержать собаку в сарае или сенях, где также ставят будку или приподнятый над полом лежак с бортиками, чтобы не разбрасывалась подстилка; в зимнее время в будку и на лежак кладут слой сена, соломы или стружек такой толщины, чтобы при надавливании рукой не прощупывался пол; вход в будку завешивают занавеской из плотной ткани;

- 
- на неподвижной привязи, для чего в землю вбивают столб со скобой, кольцом или болтом; столб не должен возвышаться над землей не более чем на 8-10 см во избежание закручивания цепи; длина цепи – 1,5 -2 м;
 - на подвижной привязи, для чего на участке натягивают проволоку или трос со свободно движущимся кольцом, к которому пристегнута цепь собаки; место для будки обычно выбирают в центре привязи или с одной из сторон



***Но собаки могут
заболеть!***

Признаки заболевания собак:

- Отказ от корма, ненормальные испражнения (понос, запор, наличие крови в кале), вялое и безучастное поведение, взъерошенная шерсть, покраснение глаз, гнойный выделения из носа, расчесы, раны. Во всех случаях заболевания следует немедленно обратиться в ветеринарную лечебницу, адрес которой заранее нужно узнать в клубе или обществе. Ежегодно собаки делают прививки против бешенства и чумы

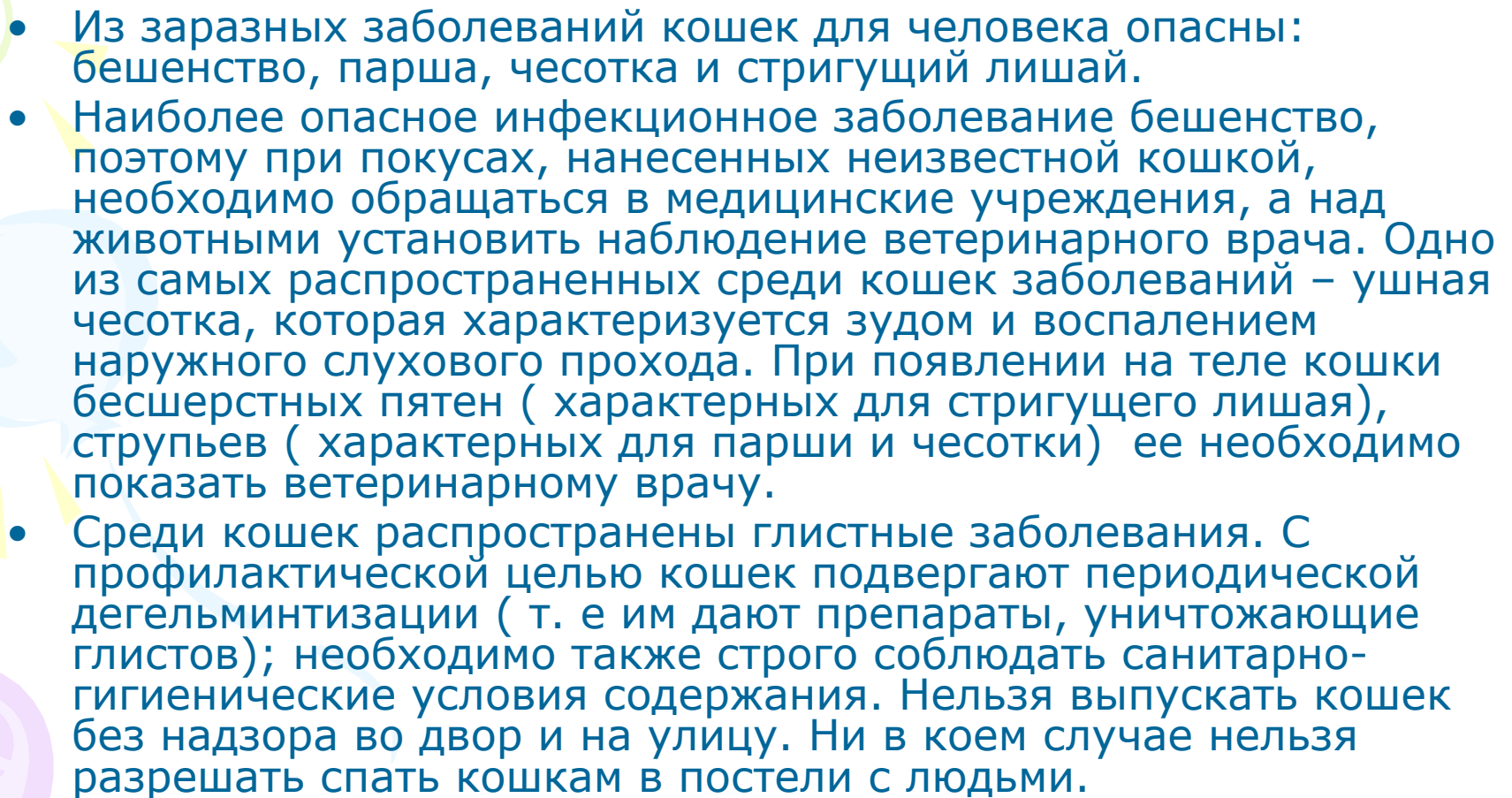


Как ухаживать за кошками?



СОДЕРЖАНИЕ КОШЕК.

- Породы или разновидности домашних кошек отличаются, главным образом, по длине шерсти и по окраске.
- К группе длинношерстных пород кошек относятся; ангорская, сибирская; к группе короткошерстных – сиамская и бесхвостая, а также короткошерстные кошки с разнообразной окраской, разводимые во многих странах Европы.
- Домашняя кошка – животное чистоплотное; в комнатных условиях легко приучается испражняться в специально отведенном сухом и чистом месте с сухим песком, опилками и пр. кошку можно также приучить проситься.
Длинношерстных кошек рекомендуется расчесывать индивидуальным чистым гребнем. В противном случае шерсть у них, особенно за ушами и на животе, сваливается в плотные комки, так называемые колтуны, которые вызывают зуд и нередко воспаление кожи. Чтобы кошка, облизывая свою шерсть, не заглатывала омертвевшие волосы (это часто является причиной кишечных заболеваний), их необходимо удалять вычесыванием.
- При отсутствии наблюдения и ухода домашние кошки быстро дичают и начинают истреблять полезных животных (в том числе и птиц). Одичавшие кошки могут быть разносчиками различных заболеваний.
- Специфическое заразное заболевание кошек – инфекционный энтерит – поражает чаще всего молодых животных; иногда болеют и взрослые кошки. Заболевание выражается в повышении температуры, рвоте, зловонном поносе. Тяжелые формы болезни часто приводят к гибели животных. Лечение осуществляется по указанию ветеринарного врача.

- 
- Из заразных заболеваний кошек для человека опасны: бешенство, парша, чесотка и стригущий лишай.
 - Наиболее опасное инфекционное заболевание бешенство, поэтому при укусах, нанесенных неизвестной кошкой, необходимо обращаться в медицинские учреждения, а над животными установить наблюдение ветеринарного врача. Одно из самых распространенных среди кошек заболеваний – ушная чесотка, которая характеризуется зудом и воспалением наружного слухового прохода. При появлении на теле кошки бесшерстных пятен (характерных для стригущего лишая), струпьев (характерных для парши и чесотки) ее необходимо показать ветеринарному врачу.
 - Среди кошек распространены глистные заболевания. С профилактической целью кошек подвергают периодической дегельминтизации (т. е им дают препараты, уничтожающие глистов); необходимо также строго соблюдать санитарно-гигиенические условия содержания. Нельзя выпускать кошек без надзора во двор и на улицу. Ни в коем случае нельзя разрешать спать кошкам в постели с людьми.

Кормление кошек.

- Излюбленная пища домашних кошек – мясо, рыба, молоко но с молодого возраста их легко приучить к самой разнообразной пище (хлеб, супы, каша, овощи). Котят, питающихся молоком матери, с 20-го дня подкармливают подогретым коровьим молоком. На 1 л коровьего молока добавляют 1 яйцо. Через 3-4 дня коровье молоко заменяют жидкими молочными кашами. Затем, еще через 2-3 дня, молочные каши заменяют кашами, сваренными на мясном бульоне. В кашу добавляют 3-5 г сырого мяса. Если мясо не оказывает послабляющего действия, количества его постепенно увеличивают. Мясо дают в виде фарша, либо скоблят его, или мелко режут. К месячному возрасту, т.е к отбивке от матери, котенок должен быть приучен к самостоятельному поеданию молока. Молоко (150-200 г) ск4армливают с хлебом или в виде жидкой каши. Творог дают, заменяя им иногда мясной корм. Овощи перед вскармливанием пропускают через мясорубку и смешивают с мясным бульоном. Суточная кормовая норма для взрослой кошки – 120, 150 грамм мяса или 150, 180 грамм рыбы. Кормят взрослых кошек два раза в сутки утром и вечером.

Проект выполнили:

- ***Гусева Юлия***
- ***Ершова Елена***
- ***Зайцева Анастасия***

Ученицы 9Б класса

2007-2008 учебного года

