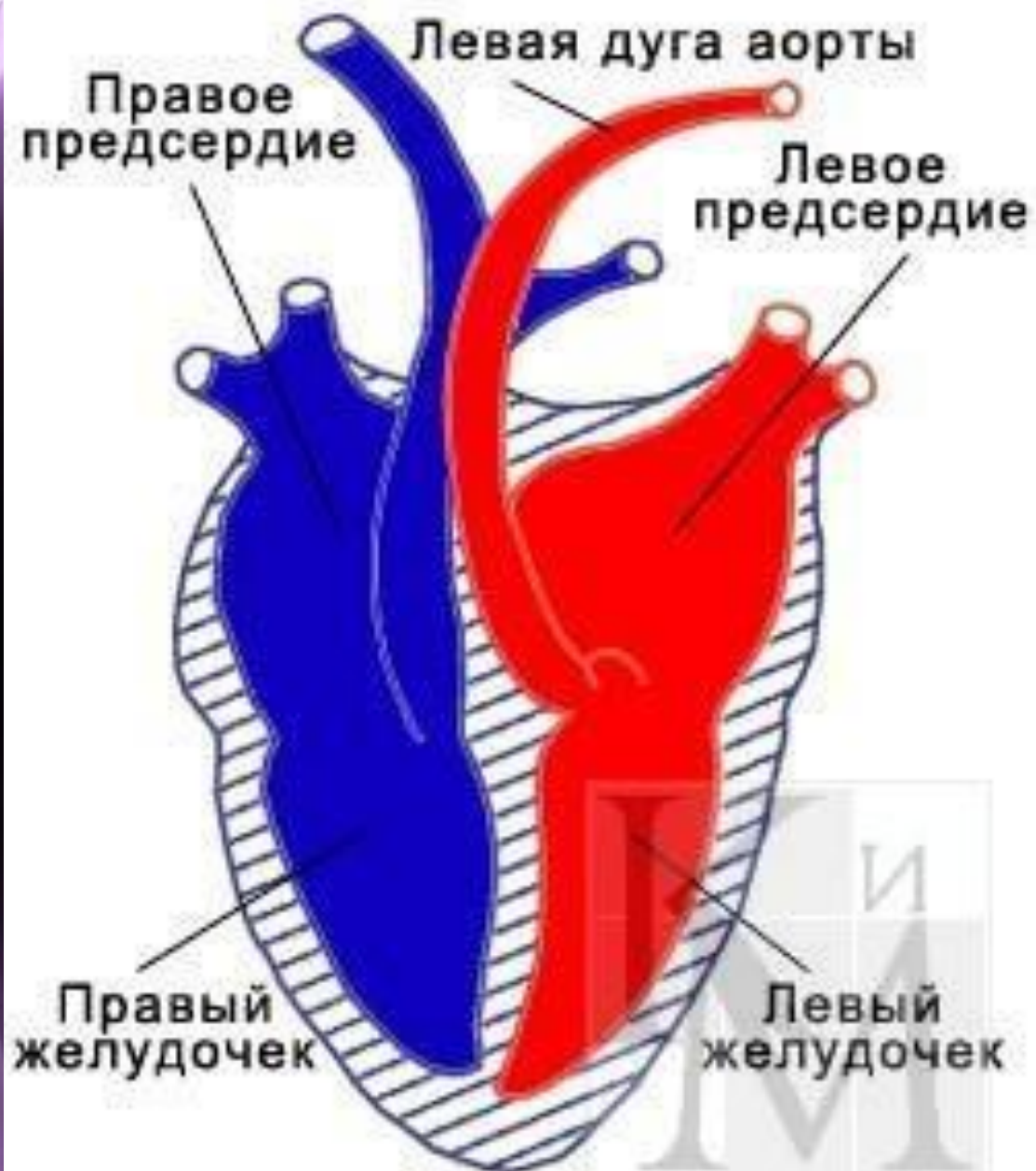


Строение сердца. Сердечный цикл.

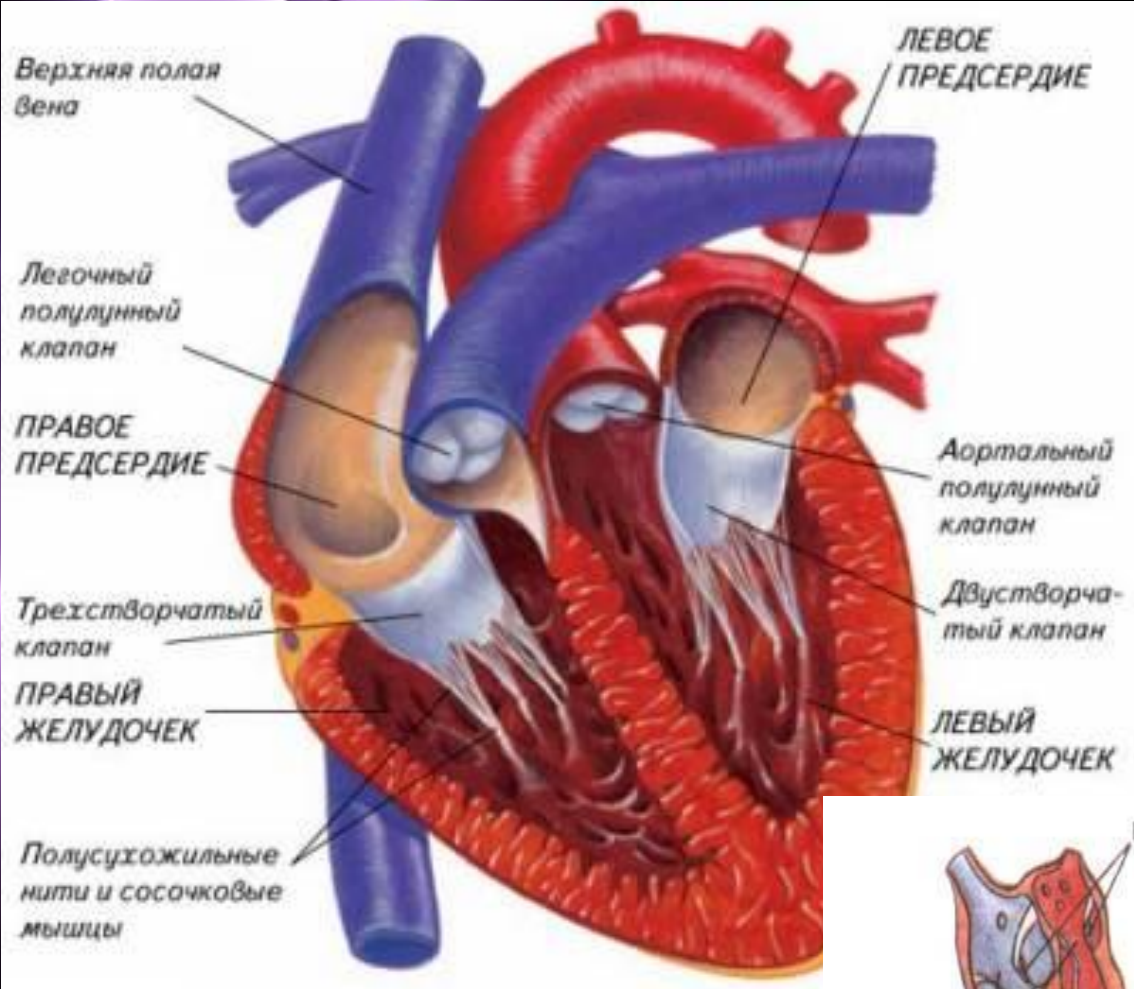
**Болят, болят, страдает, плачет
И рвётся сердце из груди
Его пинают словно мячик
Но всё же бьётся... Погляди**

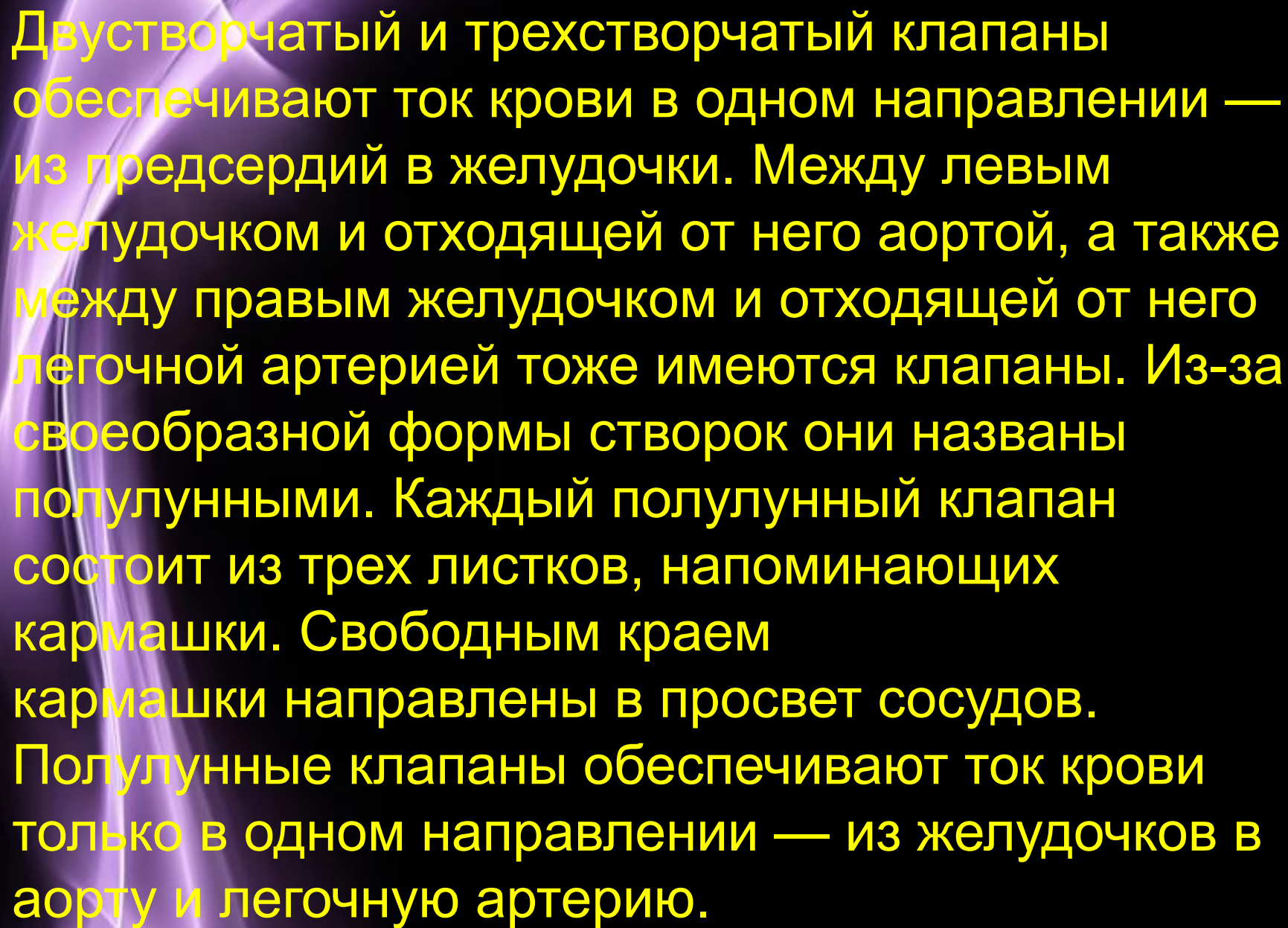
Сердце человека располагается в грудной клетке. Это четырехкамерный мышечный орган, беспрерывно работающий в течение всей жизни. По форме сердце напоминает уплощенный конус и состоит из двух частей — правой и левой. Каждая часть включает предсердие и желудочек. Величина сердца приблизительно соответствует величине кулака человека.

Масса сердца в среднем около 300 г. У тренированных к мышечной работе людей размеры сердца больше, чем у нетренированных. Сердце покрыто тонкой и плотной оболочкой, образующей замкнутый мешок — околосердечную сумку. Между сердцем и околосердечной сумкой находится жидкость, увлажняющая сердце и уменьшающая трение при его сокращениях.

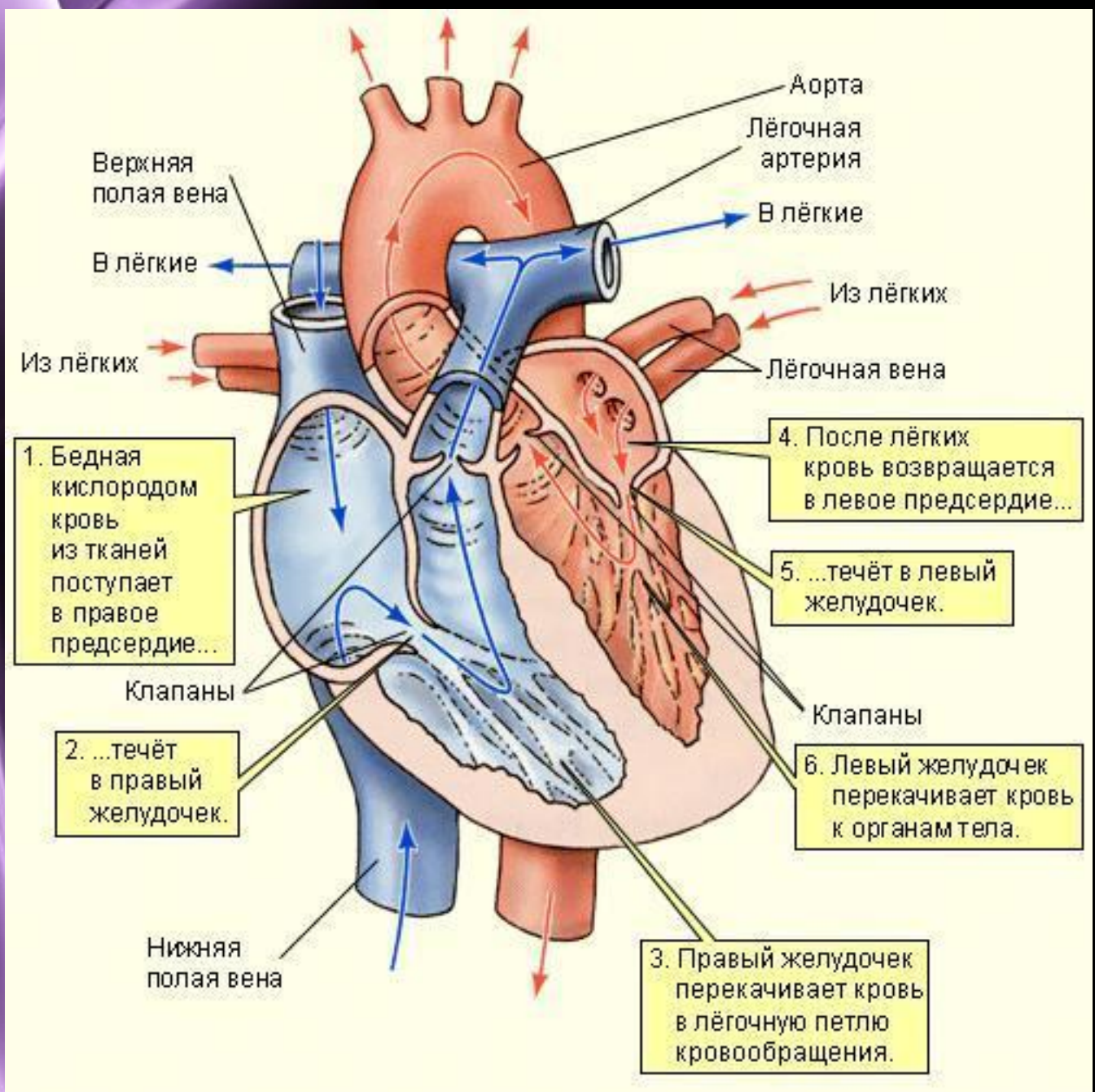


Мышечная стенка желудочков значительно толще стенки предсердий. Это объясняется тем, что желудочки выполняют большую работу по перекачиванию крови по сравнению с предсердиями. Особенной толщиной отличается мышечная стенка левого желудочка, который, сокращаясь, проталкивает кровь по сосудам большого круга кровообращения. Предсердия и желудочки соединяются между собой отверстиями. По краям отверстий располагаются створчатые клапаны сердца. На стороне клапанов, обращенной в полость желудочков, имеются специальные сухожильные нити. Эти нити удерживают клапаны от прогибания. Между левым предсердием и левым желудочком клапан имеет две створки и называется двустворчатым, между правым предсердием и правым желудочком находится трехстворчатый клапан.





Двустворчатый и трехстворчатый клапаны обеспечивают ток крови в одном направлении — из предсердий в желудочки. Между левым желудочком и отходящей от него аортой, а также между правым желудочком и отходящей от него легочной артерией тоже имеются клапаны. Из-за своеобразной формы створок они названы полулунными. Каждый полулунный клапан состоит из трех листков, напоминающих кармашки. Свободным краем кармашки направлены в просвет сосудов. Полулунные клапаны обеспечивают ток крови только в одном направлении — из желудочков в аорту и легочную артерию.



Предсердия и желудочки могут находиться в двух состояниях: сокращенном и расслабленном.

Сокращение и расслабление предсердий и желудочков сердца

происходят в определенной последовательности и строго согласованы во времени. Сердечный цикл состоит из сокращения предсердий, сокращения желудочков, расслабления желудочков и предсердий (общего расслабления).

Продолжительность сердечного цикла зависит от частоты сокращения сердца. У здорового человека в покое сердце сокращается 60—80 раз в 1 мин.

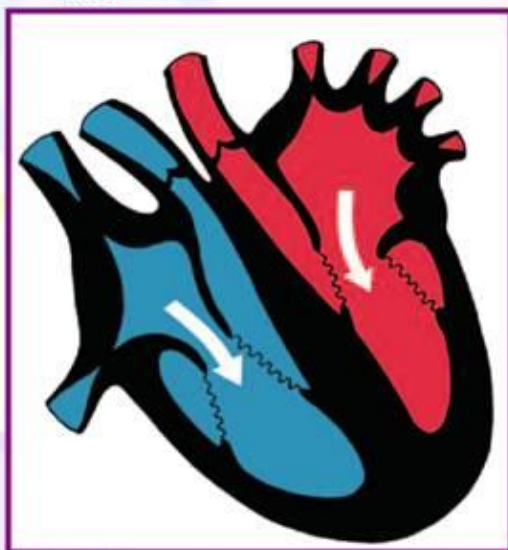
Следовательно, время одного сердечного цикла меньше 1 с. Рассмотрим работу сердца на примере одного сердечного цикла.

Сердечный цикл

1. Сокращение (систола) предсердий

Длится около 0.1 с.

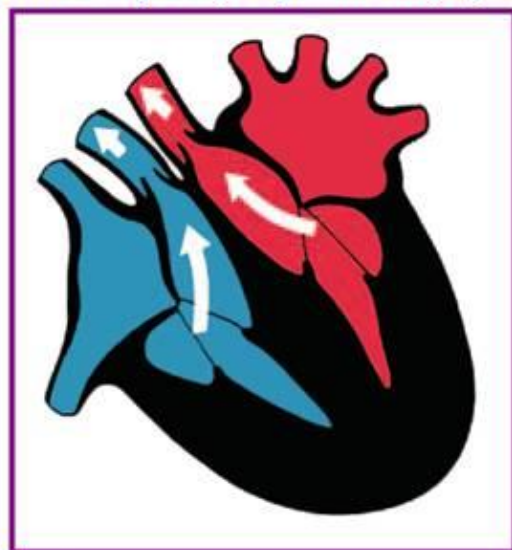
Желудочки расслаблены, створчатые клапаны открыты, полулунные – закрыты. Кровь из предсердий поступает в желудочки.



2. Сокращение (систола) желудочков

Длится около 0.3 с.

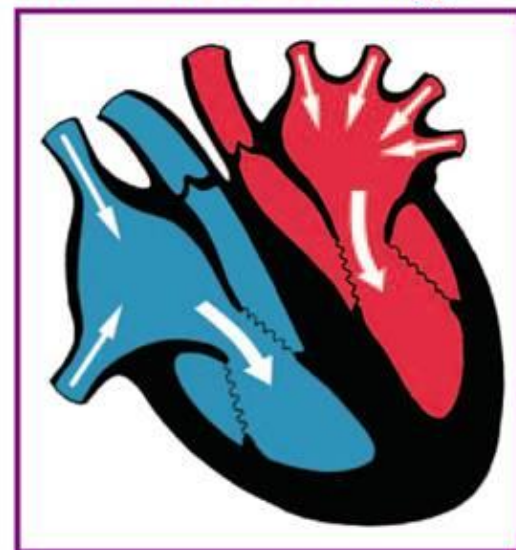
Предсердия расслаблены, створчатые клапаны закрыты, полулунные клапаны открыты. Кровь из желудочков поступает в легочную артерию и аорту.



3. Пауза. Расслабление предсердий и желудочков (диастола)

Длится около 0.4 с.

Створчатые клапаны открыты, полулунные закрыты. Кровь из вен попадает в предсердие и частично стекает в желудочки.



Оптимальный режим работы сердца:

предсердия работают 0.1 с и отдыхают 0.7 с, а желудочки работают 0.3 с и отдыхают 0.5 с.

В особенностях сердечного цикла заключена способность сохранения рабочей активности сердца в течение всей жизни. Вспомним, что из общей продолжительности сердечного цикла 0,8 с на сердечную паузу приходится 0,4 с. Такого интервала между сокращениями достаточно для полного восстановления работоспособности сердца.



Во время каждого сокращения желудочков в сосуды выталкивается определенная порция крови. Ее объем составляет 70—80 мл. За 1 мин сердце взрослого человека, находящегося в покое, прокачивает 5—5,5 л крови. За сутки сердце перекачивает около 10 000 л крови, а за 70 лет — примерно 200 000 000 л крови. При физической нагрузке размеры сердца увеличиваются, частота сердечных сокращений повышается, что приводит к увеличению объема перекачиваемой крови.



Презентацию выполнила учитель
биологии

МБ ОУ Пеля – Хованской СОШ

Починковского района

Нижегородской области

Вилкова Т.М.

**Чтоб богатства
духовные в
сердце скопить,
Должен ты их
другим неустанно
дарить.**

