

ТАЙНЫ РЕЦЕПТОВ ДРЕВНИХ

- В переводе с древнегреческого «терапево» значит лечить, означает подбирать слова.
- С древности на Руси старушки-знахарки подбирали правильные слова, чтобы вылечить всевозможные заболевания.
- Откуда пришло это умение и знание? Что раньше люди умели как-то более внимательно наблюдать за природой, прислушиваться к своему организму, знать для чего выросла на земле каждая травка? Почему сегодня мы забыли о тех великих рецептах, которые до сих пор преподаются в медицинской академии?



РЕЦЕПТ ОТ ПРОСТУДЫ

Берём свиное нутряное сало, растапливаем его. Когда сало будет кашеобразное, берем миксер, взбиваем смесь до кремообразного состояния. Заливаем туда скипидар. И это всё хорошо перемешиваем, получается воздушный крем, которым надо мазать грудь.

Я с детских лет люблю запах скипидара. Он мне напоминает о том, что не надо ходить в школу, что можно лежать и читать.

Надо сказать, что я до сих пор пользуюсь этим рецептом. Мне это хорошо помогает!
(Ольга Аросева, народная артистка

России)



Рецепт от выпадения волос

- Мелко натираю на тёрке лук, выжимаю сок из лука.

В луковый сок добавляю коньяк в соотношении четыре части лукового сока и одна часть коньяка. Затем добавляю мёда (одну часть – ред.), касторовое масло, можно добавить лимонный сок.

(Светлана Тома, артистка

России)



КАК ЛЕЧИТЬ СУСТАВЫ С ПОМОЩЬЮ БЕРЁЗОВЫХ ПОЧЕК

В берёзовое масло сливочное и горшочек укладывается это масло слоями – полтора-два сантиметра слой масла, потом полтора-два сантиметра берёзовых почек, и так до верха, чтобы был полный горшочек, ставим содержимое в духовку на 24 часа. Получается мазь, добавляем 7г камфары (охлажд. эффект)

Готовую смесь прикладываем на суставы.

Лариса
Шубникова



Древний рецепт при помощи живой силы природы.

РЕЦЕПТ ДЛЯ УЛУЧШЕНИЯ ЗРЕНИЯ

1. Надо накопать 100 грамм жирных толстых дождевых червей. Промыть их в проточной воде. После этого обязательно промыть холодной кипячёной водой.

2. На 100 грамм промытых червей берём 2 ложечки или сахарной пудры или сахара и чайную ложечку соли, желательнo мелкой.

3. Насыпаем соль на червей, потом насыпаем туда сахара. Через некоторое время перемешиваем червей с солью и сахаром. Теперь кладём всю эту массу в тёмное место на 1 ночь.

4. Выдавливаем из червей всю жидкость потом её фильтруем.

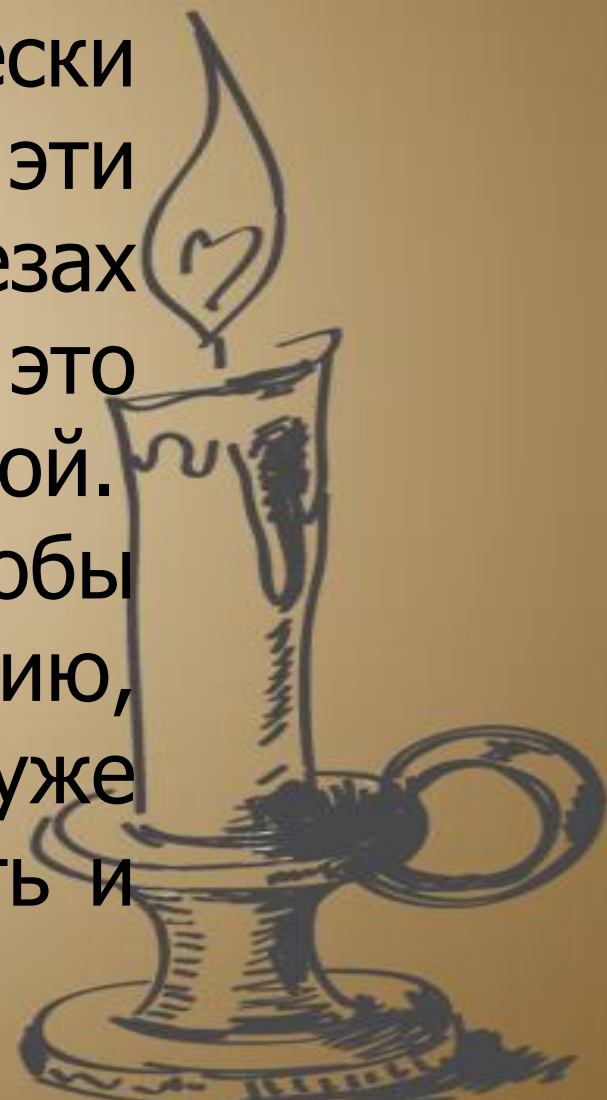
Применение: по одной капельке в каждый глаз утром и вечером в течение 5-10 дней. Потом делается перерыв в 10 дней. И сдвиг уже есть – честно говорю.

Нина



Этот рецепт известен.

Но какое ему можно дать научное обоснование? В дождевом черве обнаружен ряд биологически активных веществ и преимущественно эти вещества содержатся в половых железах дождевого червя. И предположительно это гормон, но пока ещё неизвестно какой. А научный подход в том и состоит, чтобы выделить непосредственно ту субстанцию, которая нас интересует, и применять уже именно её, а не целиком червей. В этом есть и эстетический момент.






**Солернского кодекс
написан ещё в 14 веке знаменитым
философом Арнольдом**
Школа Салерно - это не только
история медицины; в известной мере
она современна и теперь.

**«Если врачей не хватает,
пусть будут врачами твоими
трое – весёлый характер,
покой и умеренность в
пище».**





Рецепт Авиценны БУ ХУСЕЙН АБДАЛЛАХ ИБН СИНА - именно так по-настоящему звали великого целителя, известного европейцам под именем Авиценна, — родился в 980 году

- Эпилепсия лечится прижиганием

Добрый старик в далёком селении лечит эпилепсию прижиганием, полынными сигарами.

Это лечение длилось долго – три раза он прижигания производил, и каждые шесть месяцев один раз. И первое прижигание с одной сигаретой во впадине головы (около макушки, спереди – ред.). Он побрил волосы в этом месте, поставил сигарету туда,

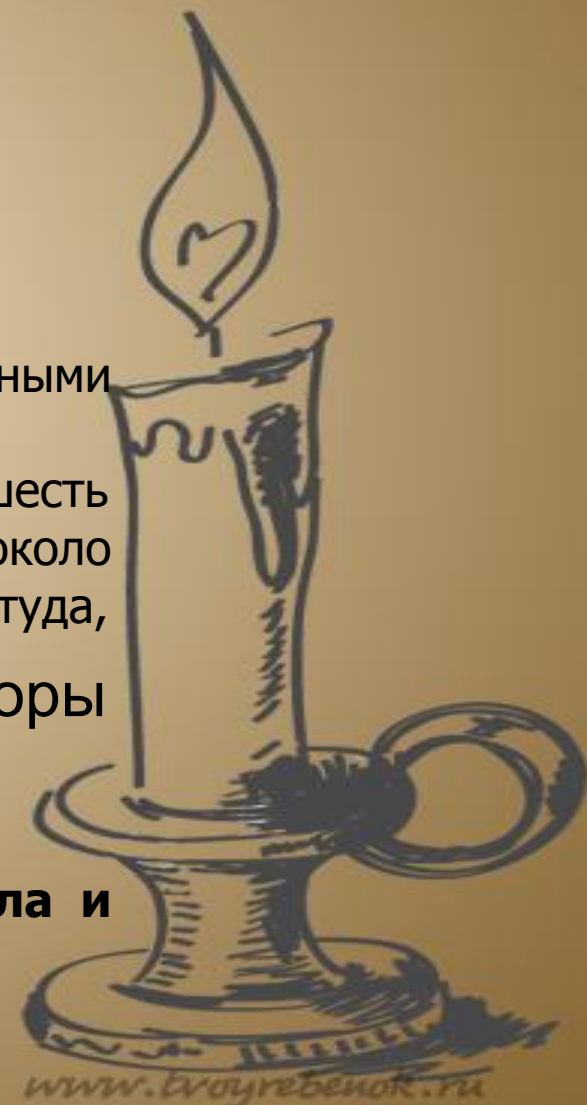
прижигал и начал вдвухать. И вот тепло шло... ДЫМ, как бы входя в поры

кожи, вытесняет болезнетворную субстанцию

-Ведь очень многие думают что прижигание, это прижигают прямо.

- Нет! Это ставится вблизи точки сигарета, зажигается, и за счёт тепла и испарения работает. Теплом прогревается точка.

- После первого сеанса через месяц у мальчика перестали приступы эпилепсии.



Гениальный простой

К сахарному диабету современная медицина относится как – «это болезнь поджелудочной железы». А Авиценна её относил к болезни почек – «это болезнь почек».

Авиценна рекомендует обыкновенную сыворотку. Как она готовится? – Берётся обыкновенное кислое молоко, берём мешочек из ситца. Наливаем кислое молоко в этот мешочек (налил примерно 200-300 мл – ред.), немножко водички (налил примерно 100-150 мл – ред.), немножко соли.

Он начал капать , давать воду. Эта вода – обыкновенная сыворотка. Вы утром, налили два литра кислого молока в такой мешочек большой и подвесили его. И до конца рабочего дня у вас появится литр-полтора этой сыворотки.

Эту сыворотку надо пить каждый день больному сахарным диабетом. Понимаете? Сыворотка очищает печень, улучшает жировой гепатоз (обменный процесс), вообще она улучшает работу печени. И вдобавок ещё белки – почкам они очень полезны.



Древний рецепт лечения «тахикардия по внезапной смерти».

Знахарка расплавила олово на сковородке и шептала, а потом говорит «у мальчика сильный испуг, но я его вылечу – надо приезжать ко мне три раза».

И мы ездили. Конечно **большое спасибо ей**, она вылечила. На третий раз я ездила к ней одна, она мне сказала – «**вот соль, вот вода, и вот вылечишь**».

Мы пошли к врачу-кардиологу. Врач не смог обнаружить у сына того заболевания, и не верил – **«не может этого быть»**. Ну вот, хотите, верьте,



Древние говорили олово лечит

В восточной медицине олово, это символ, притягивающий информацию. Этим как раз пользуются при лечении от испуга, и даже при смертельно тяжёлых больных. Вот его расплавляют и шепчут – и на олово переходит информация.

- Она потом это олово бросила в речку.

-И вот смотрите, какая символика – вот это олово взяло на себя грязную информацию, и вода унесла это всё.

Хочется Всем пожелать доброго здоровьица!

-слушайте тех людей, кто оказывает на вас положительное воздействие;

-Никогда не желайте плохого даже врагу. Вот если

-будете всё время хорошего желать всем, и никогда

- не будете болеть.

