



# «ЦВЕТOK»

(фрагмент урока)


Емельянова  
Валентина  
Николаевна  
Учитель биологии  
МОУ ООШ№78  
Города Саратова





Волшебница полночь по лесу бродила  
И бусинки-звезды в траву обронила.  
А утром из теплой апрельской земли  
Те белые звезды цветами взошли.





---

Цветок -это видоизмененный побег,  
служащий для семенного размножения  
растений.

В нем происходит образование половых  
гамет, опыление, оплодотворение, развитие  
зародыша и формирование плода.



# Строение цветка





# Части цветка

---

- Цветоножка - часть стебля, несущая цветок.
- Цветоложе - осевая часть цветка, расширенная часть цветоножки.
- Двойной околоцветник - состоит из лепестков, образующих венчик и чашелистиков, образующих чашечку.
- Простой околоцветник - состоит только из венчика.

# Главные части цветка

**тычинка**



**пестик**

# Цветки бывают:



- **Однополые - содержат только пестики или только тычинки.**
- **Обоеполые - содержат пестики и тычинки.**



# Это интересно!!!

- Самый крупный цветок у раффлезии. Он имеет почти метровый размер и пахнет гниющим мясом.
- Самый мелкий цветок у ряски. Его диаметр-0,1 мм.
- Самое продолжительное цветение (40-90 суток) у орхидей.







**Спасибо за внимание!**

---

