

# Повторим!

<http://fcior.edu.ru/card/12964/stroenie-p-olovyh-kletok-obrazovanie-polovyh-kletok-meyoz-gametogenez.html>




# Физкультминутка



\* **Индивидуальное развитие  
многоклеточного организма.  
Эмбриональное развитие**



<https://ok.ru/video/1124794521>  
1



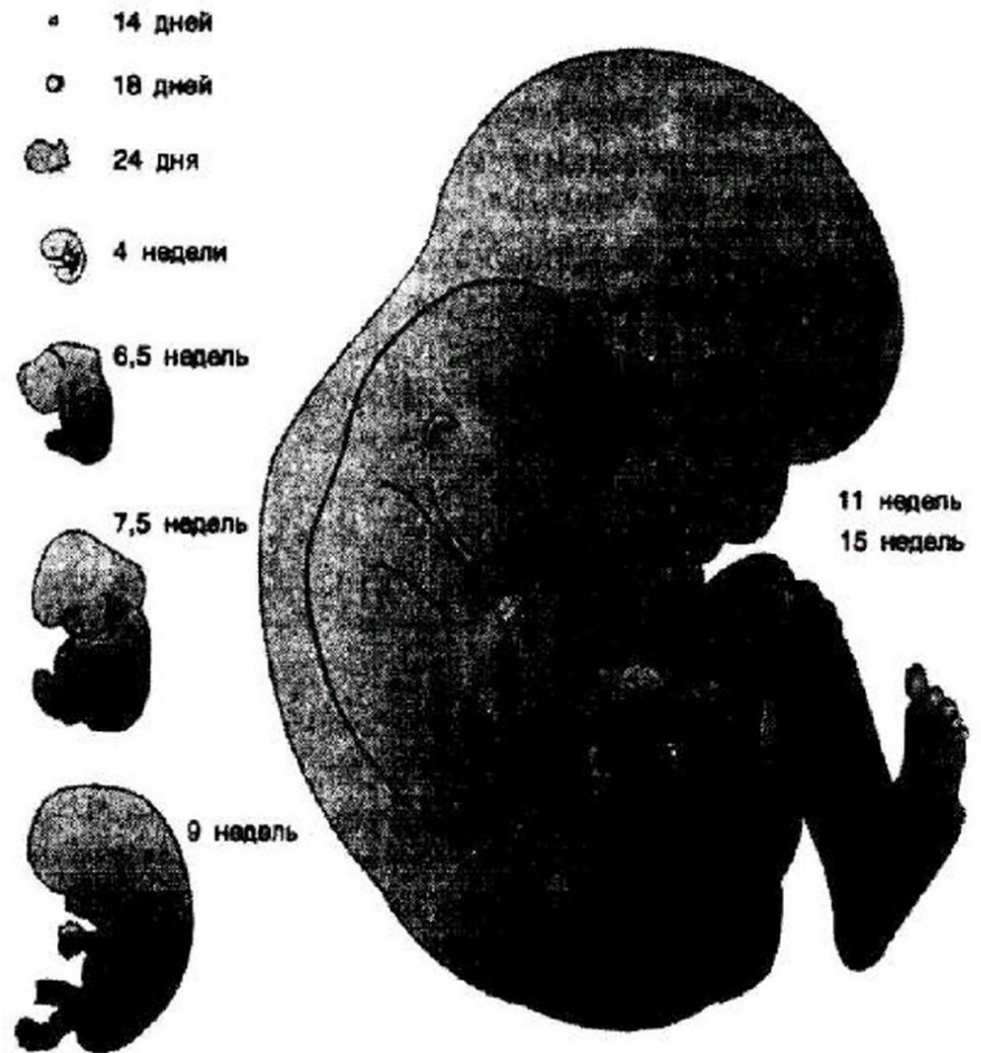


- \* Эмбриология. Закон сходства зародышей на ранней стадии развития. К. Бер

\* Каждое рождение - это чудо (хотя такое чудо происходит во всем мире каждый день, каждое мгновение). Только подумайте: этот маленький извивающийся комочек начинался из двух микроскопических гаплоидных родительских клеток.



\* В течение нескольких недель эмбрион вырастает до размеров рисового зернышка. К тому времени у него уже сформировался мозг, сердце и хвост (да, да, хвост). За несколько коротких месяцев его сердце становится сильнее, мозг - умнее, а хвост (к счастью) исчезает. После девяти месяцев то крохотное зернышко риса превращается в новое дополнение к вашей семье «Мама я родился».



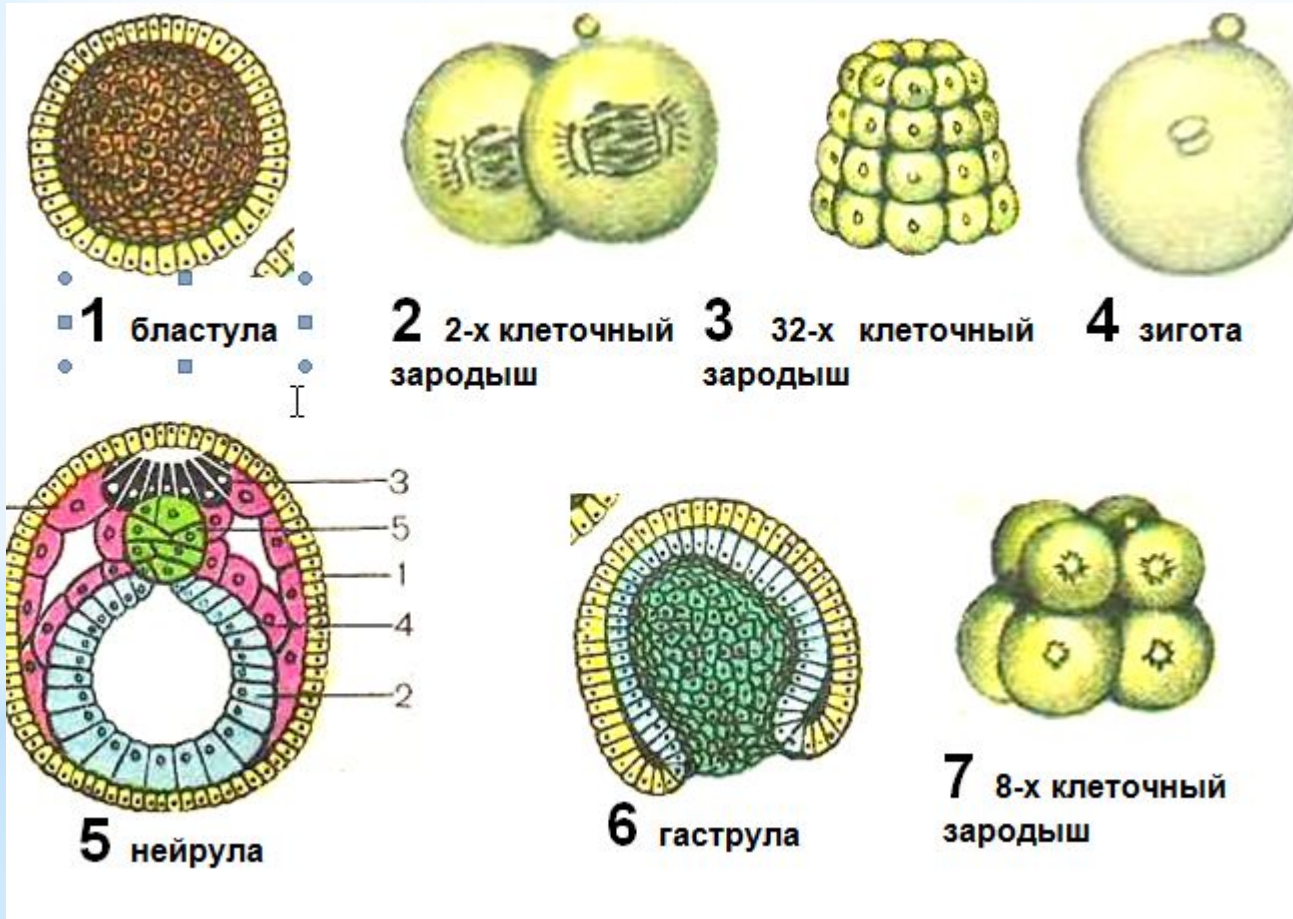
<http://fcior.edu.ru/card/7312/individualnoe-razvitiie-organizmov-embrionalnoe-razvitiie.html>

# Закрепим !



<http://fcior.edu.ru/card/6931/individualnoe-razvitie-organizmov-embrionalnoe-razvitie.html>

\* Расположите этапы эмбрионального развития в правильной последовательности.





- \* . Сегодня я узнал...
- 2. Было интересно...
- 3. Было трудно...
- 4. Я выполнял задания...
- 5. Я понял, что...
- 6. Теперь я могу...
- 7. Я почувствовал, что...
- 8. Я приобрел...

- \*9. Я научился...
- 10. У меня получилось...
- 11. Я смог...
- 12. Я попробую...
- 13. Меня удивило
- 14. Мне захотелось...
- 15. Урок дал мне для жизни...



## \* Рефлексия по кругу

- \* <https://www.xn--d1abudpr.xn--p1ai/o-nas/news/27-interesnye-fakty-o-vnutriutrobno-m-razviti-ploda>
- \* <https://pptcloud3.ams3.digitaloceanspaces.com/slides/pics/001/757/321/original/Slide10.jpg?1482568985>
- \* <https://cf.ppt-online.org/files/slide/k/KdH7xN09fXcjakFMvnGT5LSUt8iRAO2mBq3lgew4y/slide-9.jpg>
- \* [https://upload.wikimedia.org/wikipedia/commons/thumb/7/7a/Voyages\\_de\\_la\\_Commission\\_scientifique\\_du\\_Nord%2C\\_en\\_Scandinavie%2C\\_en\\_Laponie%2C\\_au\\_Spitzberg\\_et\\_aux\\_Fer%F6e\\_-\\_no-nb\\_digibok\\_2009040211001-118.jpg/800px-Voyages\\_de\\_la\\_Commission\\_scientifique\\_du\\_Nord%2C\\_en\\_Scandinavie%2C\\_en\\_Laponie%2C\\_au\\_Spitzberg\\_et\\_aux\\_Fer%F6e\\_-\\_no-nb\\_digibok\\_2009040211001-118.jpg](https://upload.wikimedia.org/wikipedia/commons/thumb/7/7a/Voyages_de_la_Commission_scientifique_du_Nord%2C_en_Scandinavie%2C_en_Laponie%2C_au_Spitzberg_et_aux_Fer%F6e_-_no-nb_digibok_2009040211001-118.jpg/800px-Voyages_de_la_Commission_scientifique_du_Nord%2C_en_Scandinavie%2C_en_Laponie%2C_au_Spitzberg_et_aux_Fer%F6e_-_no-nb_digibok_2009040211001-118.jpg)
- \* <https://prezentacii.org/uploads/files/18/08/70386/data/pres/screen2.jpg>
- \* [https://kvd-moskva.ru/sites/default/files/sperma\\_0.jpg](https://kvd-moskva.ru/sites/default/files/sperma_0.jpg)
- \* [https://javasea.ru/uploads/posts/2018-05/1525617683\\_mladenec-v-kapuste.jpg](https://javasea.ru/uploads/posts/2018-05/1525617683_mladenec-v-kapuste.jpg)
- \* [https://ds05.infourok.ru/uploads/ex/0bb8/00064d47-7d38c65a/hello\\_html\\_2503ec3e.jpg](https://ds05.infourok.ru/uploads/ex/0bb8/00064d47-7d38c65a/hello_html_2503ec3e.jpg)

\* **Ссылки использованный ресурсов**