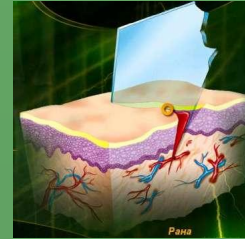


Виды кровотечений. Первая помощь при кровотечениях

Виды кровотечений

■ Капиллярное

- При небольших порезах; кровь медленно сочится из раны.



■ Венозное

- Кровь темно-вишневого цвета.
- Течет из раны потоком.

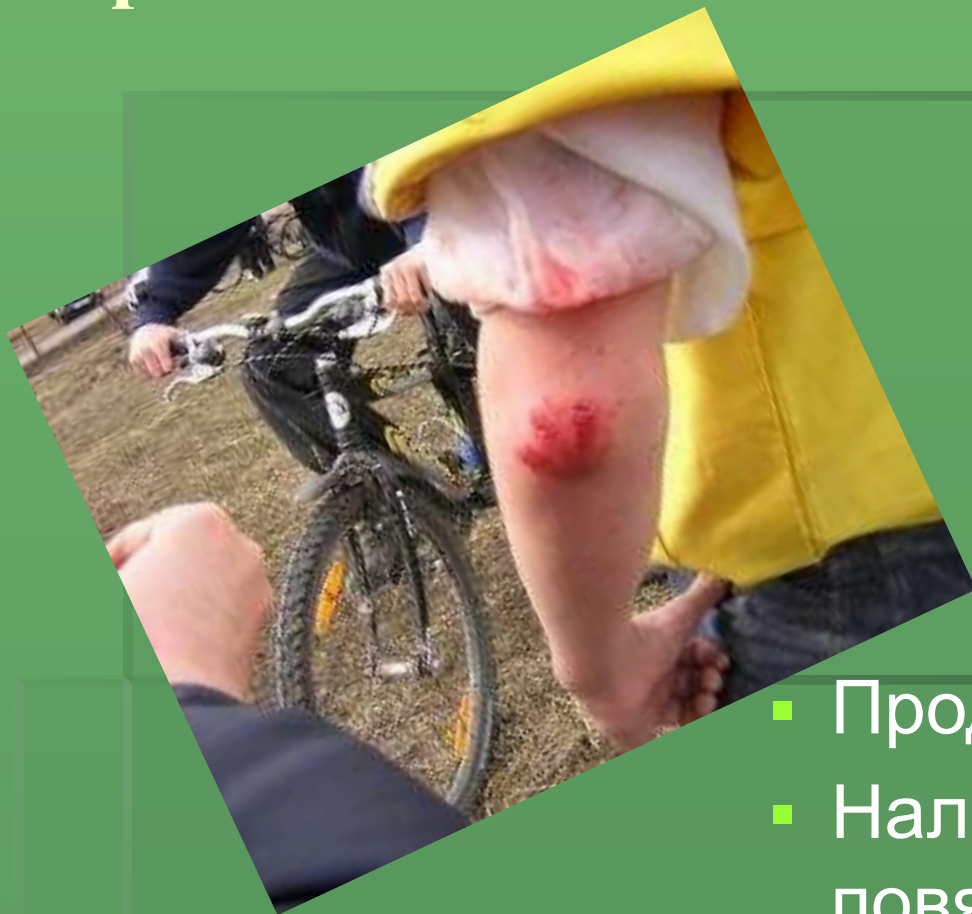


■ Артериальное

- Кровь ярко-алого цвета.
- Бьет из раны фонтаном.



Первая помощь при капиллярных кровотечениях



- Прозезинфицировать рану
- Наложить стерильную повязку

Первая помощь при венозных кровотечениях

- Продезинфицировать кожу вокруг раны.
- Наложить стерильную, давящую повязку.
- Дать обезболивающее
- Доставить в больницу



Первая помощь при артериальных кровотечениях

- Наложить стерильную повязку
- Наложить жгут (Вместо жгута можно использовать любые подручные предметы (ремень, платок))
- Дать обезболивающее
- Доставить в больницу



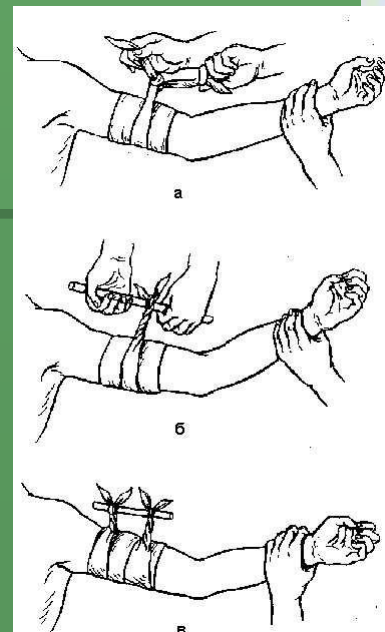
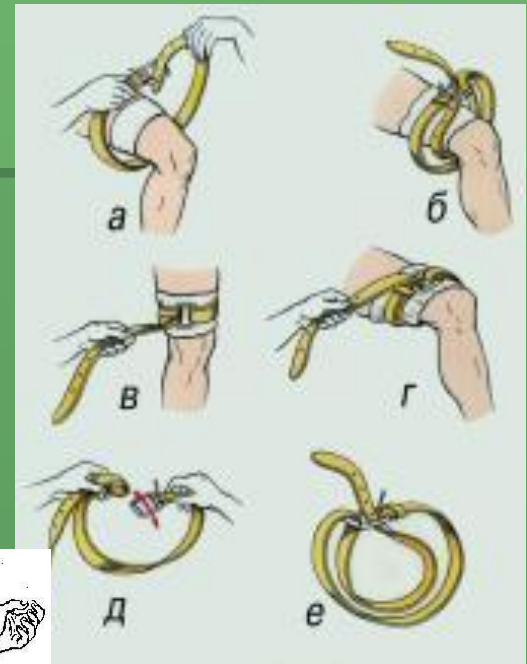
Правила наложения жгута

1. Жгут накладывается на ту часть конечности, скелет которой состоит из одной кости.



Правила наложения жгута

2. Под жгут обязательно подкладывается ткань.
3. Жгут накладывается виток на виток.
4. К жгуту прикладывается записка с указанием времени наложения жгута
5. Жгут **нельзя** закрывать. Его должен сразу увидеть врач.



Первая медицинская помощь

- Первая помощь представляет собой совокупность мероприятий, направленных на спасение жизни человека, который получил травму. Первая помощь оказывается любым человеком до прибытия врача, поэтому каждый должен владеть основными приемами первой помощи.
- Первая помощь ни в коем случае не заменяет квалифицированной медицинской помощи. Человек, оказавшийся рядом с пострадавшим, обязан вызвать бригаду скорой помощи и доставить пострадавшего в больницу. Он должен быть уверен в правильности своих действий и во время оказания первой помощи сохранять спокойствие.

