








TEMA: ?

ПЛАН УРОКА:

- 1.    **выполнять лабораторную работу**
- 2.  
- 3. 
- 4.   **Оценивать работу**

ТЕМА УРОКА:

■ Внешнее строение



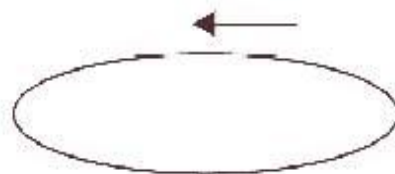
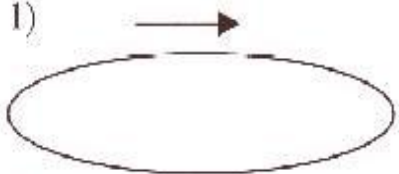
НАСЕКОМЫ



презентация к уроку
биологии по теме "Внешнее строение насекомых"

ЗАРЯДКА ДЛЯ ГЛАЗ

1)



2)



3)



4)



ПРОВЕРЬ СЕБЯ

- 1. А
- 2. А
- 3. А
- 4. Б
- 5. А
- 6. А
- 7. А

**ЧЕМ ОТЛИЧАЕТСЯ
НАСЕКОМОЕ ОТ ДРУГИХ
ТИПОВ ЧЛЕНИСТОНОГИХ
ПО ВНЕШНЕМУ
СТРОЕНИЮ?**

Презентация к уроку учителя
биологии Авриной Марины
Алексеевны

НАСЕКОМОЕ **ИМЕЕТ**

- ТРИ ОТДЕЛА: ГОЛОВА, ГРУДЬ, БРЮШКО
- ШЕСТЬ НОГ на груди
- ДВА УСИКА
- КРЫЛЬЯ (у большинства)
- церки



Чем пауки отличаются от насекомых?



ДОМАШНЕЕ ЗАДАНИЕ

- Нарисовать стрекозу и подписать части её тела
- Читать параграф 26
-
- ПОДГОТОВИТЬ ПРЕЗЕНТАЦИЮ НА ТЕМУ «НАСЕКОМЫЕ»