

Здравствуй, осень!



Для выполнения задания щёлкните по соответствующей картинке

Разминка

Отгадай словечко



Я - начало, вы - ответ.

Поздним летом в огород
собирается народ.

Зрел всё лето урожай,
что собрали?

Отгадай!

Здесь весной было пусто.
Летом выросла

Солнышко светило, чтоб ярче
зеленел

Собираем мы в лукошко очень
крупную

От дождя земля намокла – вылезай
толстушка

Из земли за чуб – плутовку!
Тянем сочную.....

Надо поклониться низко,
чтобы вытащить

Помогает деду внук –
собирает с грядок

Вот зелёный толстячок – крупный,
гладкий

И красавец-великан тёмно-синий ...

А теперь пойдём мы в сад,
Там созрел уж ...
Для Володи и Катюши
Соберём в корзину ...

Для Сережи и Марины
Набираем ...
Для начинки в пироги
Набираем ...



**Вот и всё, хоть и устали,
урожай мы весь собрали.**


Хорошо получилось!

Чтобы вернуться на главную страницу щёлкните по картинке «Хорошо получилось!»

Узнай по контуру!



Узнай по контуру!








Молодцы!





Чтобы вернуться на главную страницу щёлкните по картинке «Молодцы»

Найди третий лишний!











Чтобы определить лишний предмет щёлкните на картинку Вишня



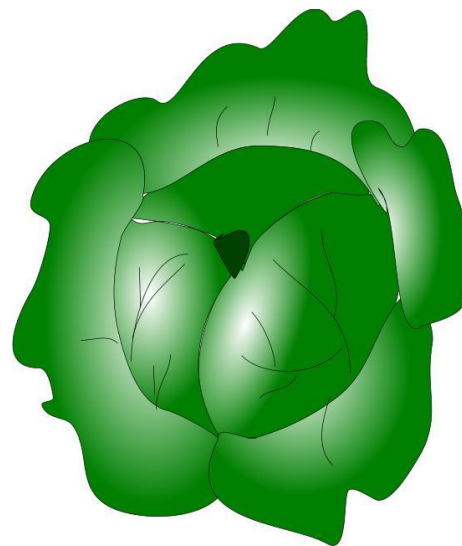
Чтобы определить лишний предмет щёлкните на картинку Груша



Чтобы определить лишний предмет щёлкните на картинку Огурец



Чтобы определить лишний предмет щёлкните на картинку Яблоко



Чтобы определить лишний предмет щёлкните на картинку Арбуз



Отлично!

Чтобы вернуться на главную страницу щёлкните по картинке «Отлично»

**Найди фрукты, овощи и
ягоды!**



| | | | | | | | | | | | | |
|---|---|---|---|---|---|---|---|---|---|---|---|---|
| м | о | р | к | о | в | ь | ф | п | л | а | ч | к |
| в | с | в | а | г | р | у | ш | а | и | н | е | а |
| и | в | и | л | у | к | м | п | р | м | а | р | р |
| н | ё | ш | а | р | а | р | о | я | о | н | е | т |
| о | к | н | м | е | и | т | м | б | н | а | ш | о |
| г | л | я | ч | ц | с | м | м | л | м | с | н | ф |
| р | а | м | п | о | м | и | д | о | р | м | я | е |
| а | п | е | л | ь | с | и | н | к | м | т | м | л |
| д | к | а | п | у | с | т | а | о | п | ы | в | ь |
| м | а | н | г | о | м | м | в | в | е | к | в | в |
| д | ы | н | я | ы | в | ф | ы | а | р | в | ы | б |
| м | а | н | д | а | р | и | н | р | е | а | е | а |
| к | у | к | у | р | у | з | а | б | ц | в | е | н |
| ц | с | л | и | в | а | у | к | у | е | н | г | а |
| г | р | а | н | а | т | у | к | з | е | н | г | н |
| к | л | у | б | н | и | к | а | п | и | т | п | р |

The background features a series of curved, parallel lines in various colors including blue, green, yellow, orange, red, pink, and purple, creating a vibrant, abstract pattern. A light blue rounded rectangle is centered on the page, containing the main text.

Замечательно!

Чтобы вернуться на главную страницу щёлкните по картинке «Замечательно»

Попробуй, прочитай!





КАЖ



ЦУ



ВО



О



МЕС



ДО



СВОЕ




МУ



ТО

КАЖДОМУ ОВОЩУ СВОЁ МЕСТО





ФРУКТЫ ХОРОШИ В СВОЁ ВРЕМЯ



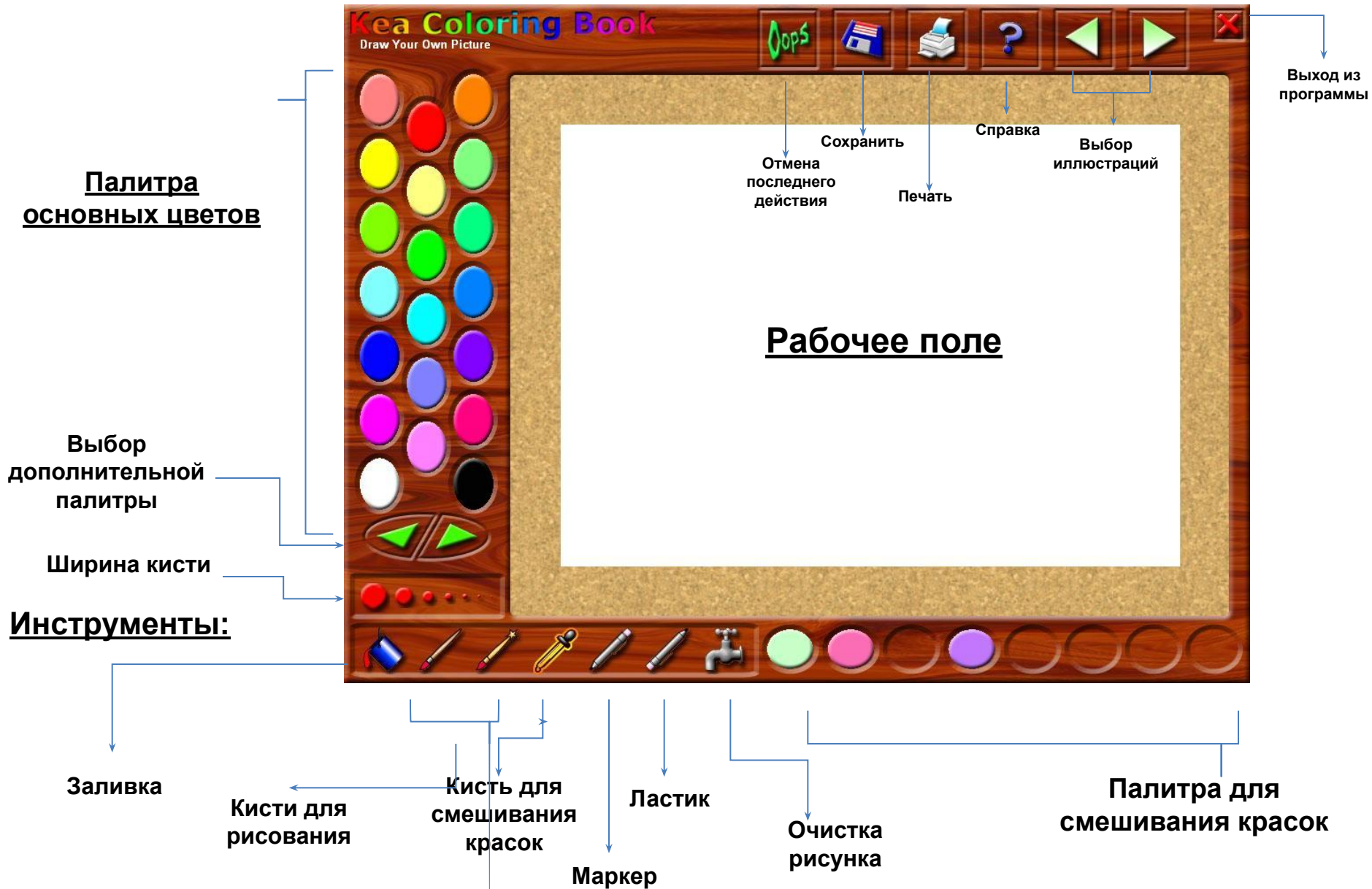
Здорово!

Чтобы вернуться на главную страницу щёлкните по картинке «Здорово»

Попробуй, нарисуй!



Интерфейс графического редактора «Раскраска»



Пример выполнения творческого задания



Творческое задание: закрасить контурный рисунок с помощью инструмента «Заливка» разными цветами (по выбору ученика).