

**Министерство образования и науки Республики Казахстан
Восточно-Казахстанская область
ГУ «Школа-гимназия» г.Риддера**

ЗЕМНОВОДНЫЕ И ПРЕСМЫКАЮЩИЕСЯ

**УРОК ПОЗНАНИЯ МИРА В 3КЛАССЕ
С ИСПОЛЬЗОВАНИЕМ ТЕХНОЛОГИИ
КРИТИЧЕСКОГО МЫШЛЕНИЯ
И ТЕХНОЛОГИИ
ИССЛЕДОВАТЕЛЬСКОЙ
ДЕЯТЕЛЬНОСТИ**

**учителя начальных классов
I категории Рыльской
Эллы Владимировны**

2012 год



ТЕМА. ЗЕМНОВОДНЫЕ И ПРЕСМЫКАЮЩИЕСЯ

Задачи:

- 1.Актуализировать имеющиеся знания о группах животных
- 2.Обогатить знания учащихся новыми сведениями о группах животных (земноводные и пресмыкающиеся)
- 3.Классифицировать отличительные признаки животных разных групп
- 4.Учить работать с текстом
- 5.Развивать творческие способности учащихся
- 6.Развивать речь учащихся, умение работать в коллективе




Первая стадия- ВЫЗОВ




В чем сходство и различие животных и растений?



В чем
сходство
животных с
растениями?




В чем
отличие
животных от
растений?



Что вы знаете о земноводных и пресмыкающихся?

земноводные

пресмыкающиеся



Вторая стадия-ОСМЫСЛЕНИЕ СОДЕРЖАНИЯ. Метод «Инсерт»»

1. Самостоятельно прочитать текст учебника с.140-141,
методом активного чтения (с пометками на полях)

+ я это знал

- я этого не знал

! это меня удивило

? не понятно , хотел бы узнать подробнее

2. Обсудить в группах, заполнить таблицу

+	-	!	?

3. Приготовить выступление от группы



Третья стадия- РЕФЛЕКСИЯ

Сравнительная

Линия сравнения	таблица				птицы
	млекопитающие	насекомые	многочисленные водные	пресмыкающиеся	
тело					
конечности					
передвижение					
питание					
размножение					
места обитания					
польза					



Сравнительная таблица

<u>земноводные</u>	Линия сравнения	<u>пресмыкающиеся</u>
		<u>я</u>
	Второе название	
	представители	
	Способ передвижения	
	Места обитания	
	Питание	
	размножение	



Загадки



Скачет зверушка,
Не рот, а ловушка.
Попадут в
ловушку
И комар, и мушка.



По пригорочку бежит,
Хвостиком - рулём рулит.
Схватишь хвостик, только -
ах!-
Убежала!...Хвост в руках.



Кто длиннее, чем чулок?
У кого ни рук, ни ног?
Кожа, словно чешуя.
По земле ползет ...





СИНКВЕ ЙН


- ЛЯГУШКИ
- ЗМЕИ
- ЯЩЕРИЦ
Ы

1-я строка.	<i>Кто? Что?</i>	1 существитель
2-я строка.	<i>Какой?</i>	2 прилагательн.
3-я строка.	<i>Что делает?</i>	3 глагола.
4-я строка.	<i>Что автор думает о теме?</i>	Фраза.
5-я строка.	<i>Кто? Что? (Новое звучание темы)</i>	1 существительное



ДЮЙМОВОЧК А ЦАРЕВНА- ЛЯГУШКА

теремок



ЛЕГЕНДЫ СКИФОВ



ХОЗЯЙКА МЕДНОЙ
ГОРЫ

**Свободное
письмо
Почему для
превращения
Василисы
Премудрой был
выбран образ
лягушки?**







Исследовательская

1. Тема. **Лягушки**
2. Постановка проблемы. **Все мы знаем, что в природе существуют лягушки коричневого и зеленого цвета. Возможно ли существование лягушек другой раскраски?**
3. Гипотеза. **Предположим: в мире существуют лягушки всех цветов радуги.**
4. Сбор и обработка информации. **Было дано опережающее задание по группам: 1группе-выяснить есть ли лягушки красного цвета, 2группе-оранжевого, 3группе-желтого и т.**
5. Анализ и обобщение в группе
6. Подготовка к представлению результатов (макет, доклад, книжка)
7. **Защита** – венец исследовательской работы. Ребенок учится излагать проблему, учится доказывать свою точку зрения





**Вывод:
из лягушек может получиться
радуга.**




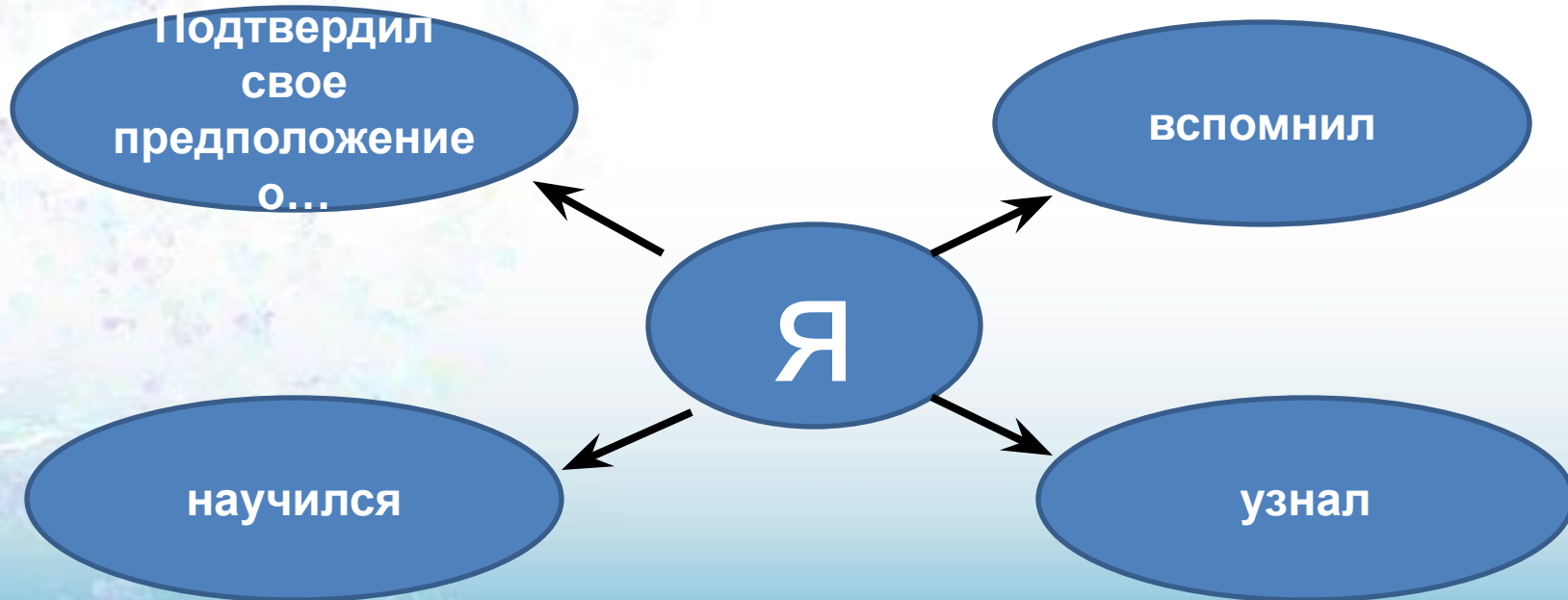
©Warth 2003.com

Памятка для учащихся «Рефлексия урока»

Наш урок подошёл к концу, и я хочу сказать ...

- Мне больше всего удалось ...
- Я могу себя похвалить за...
- Я могу похвалить одноклассников за...
- Меня удивило...
- Для меня было открытием то, что ...
- На мой взгляд, не удалось..., потому что...
- На будущее я учту...







Домашнее задание.

- 1.с.140-141 (пересказ,???)
- 2.Составить необыкновенный рассказ или сказку об изученных видах животных.
- 3.Провести исследование «Может ли из пресмыкающихся получиться радуга?»

