



Жизнь леса

выполнила: учитель начальных
классов МКОУ Старочигольская
СОШ Волгина Ирина
Валентиновна



Ярусы леса

Все растения, образующие лес, располагаются в лесу ступенями, или, как их называют в науке, ярусами.

Некоторые леса имеют четыре, пять и даже больше ярусов.

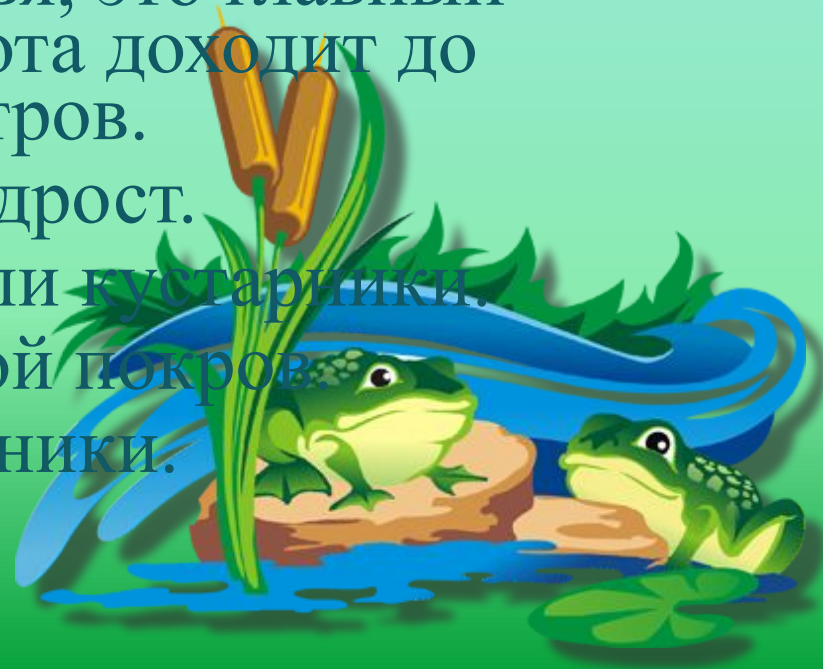
Первый ярус — деревья, это главный древесный полог. Его высота достигает до тридцати и даже более метров.

Второй ярус — это подрост.

Третий — подлесок или кустарники.

Четвертый — травяной покров.

Пятый — мхи и лишайники.



Этажи леса

деревья

кустарники

кустарнички и травы


мхи и лишайники



Физкультминутка

- Ветер сильный налетал,
- Все деревья раскачал. (Наклоны корпуса вперёд-назад.)
- Ветки гнутся взад-вперёд,
- Ветер их качает, гнёт. (Рывки руками перед грудью.)
- Будем вместе приседать —
- Раз, два, три, четыре, пять. (Приседания.)
- Мы размялись от души
- И за парты вновь спешим. (Дети садятся за парты.)






Животные нашего леса



Птицы нашего леса



Зачем нужен лес?





Охрана лесов



Рефлексия

Мне удалось...

Мне понравилось...

Я могу похвалить себя за...

Я порадовался за...



Домашнее задание

Подготовить сообщение о природном сообществе по плану учебника на странице 165



С утра и до позднего вечера,
Освоив полянки страниц,
Хозяйствует в книжке доверчиво
Раздольная музыка птиц.
А может быть, с этого времени
Наступит иная пора —
И станет для птичьего племени
Милее еще детвора?!

Порадуют снова пернатые
Руладами сердце и слух,
И крепче подружат с юннатами
Речушка, и роща, и луг.
От неба до мира подводного
Давайте ж, как Родины речь,
Умом и душой благородною

Здоровье планеты беречь!
Единое многообразие
Мы будем ценить неспроста,
Любя и Европу, и Азию,
И наши родные места!

