

Бизнес игра

Выполнили:

Ворушило

Богдан

Музафарова

Айгуль

Группа:ЭПО-301



Ценообразование:

- **Наша ценовая политика заключалась в продаже товара по средним ценам. По мере хода игры мы стали менять нашу ценовую политику на увеличение цен. Однако анализ рынка не позволил нам увеличить цену, приходилось их иногда снижать. Это положительно отразилось на хозяйствовании нашей фирмы, поскольку, используя гибкую политику цен нам удалось продать практически весь товар по достаточно высоким ценам.**

Инвестиции:



- Производственные мощности мы поделили: товар А - 60 шт.; товар В - 40 шт.
- На расчетном счете у фирмы: 10000\$ и была возможность взять кредит 20000\$ под 20% годовых и инвестировать мы могли 30000\$.
- В оборудование – 10 000\$
товар А: $60 \text{ шт.} + (5 \text{ шт.} * 10) = 110 \text{ шт.}$
товар В: $40 \text{ шт.} + (5 \text{ шт.} * 10) = 90 \text{ шт.}$
- В организацию – 20 000\$
с/сть тов.А : $100\$ - (2\$ * 20) = 60\$$
с/сть тов.В : $90\$ - (2\$ * 20) = 50\$$
- Вложенные инвестиции повысили производственную мощность товара А – до 110 шт. и товара В – до 90 шт.

Диаграмма прибыли по товару А:



График прибыли по товару А:




График прибыли по товару В:

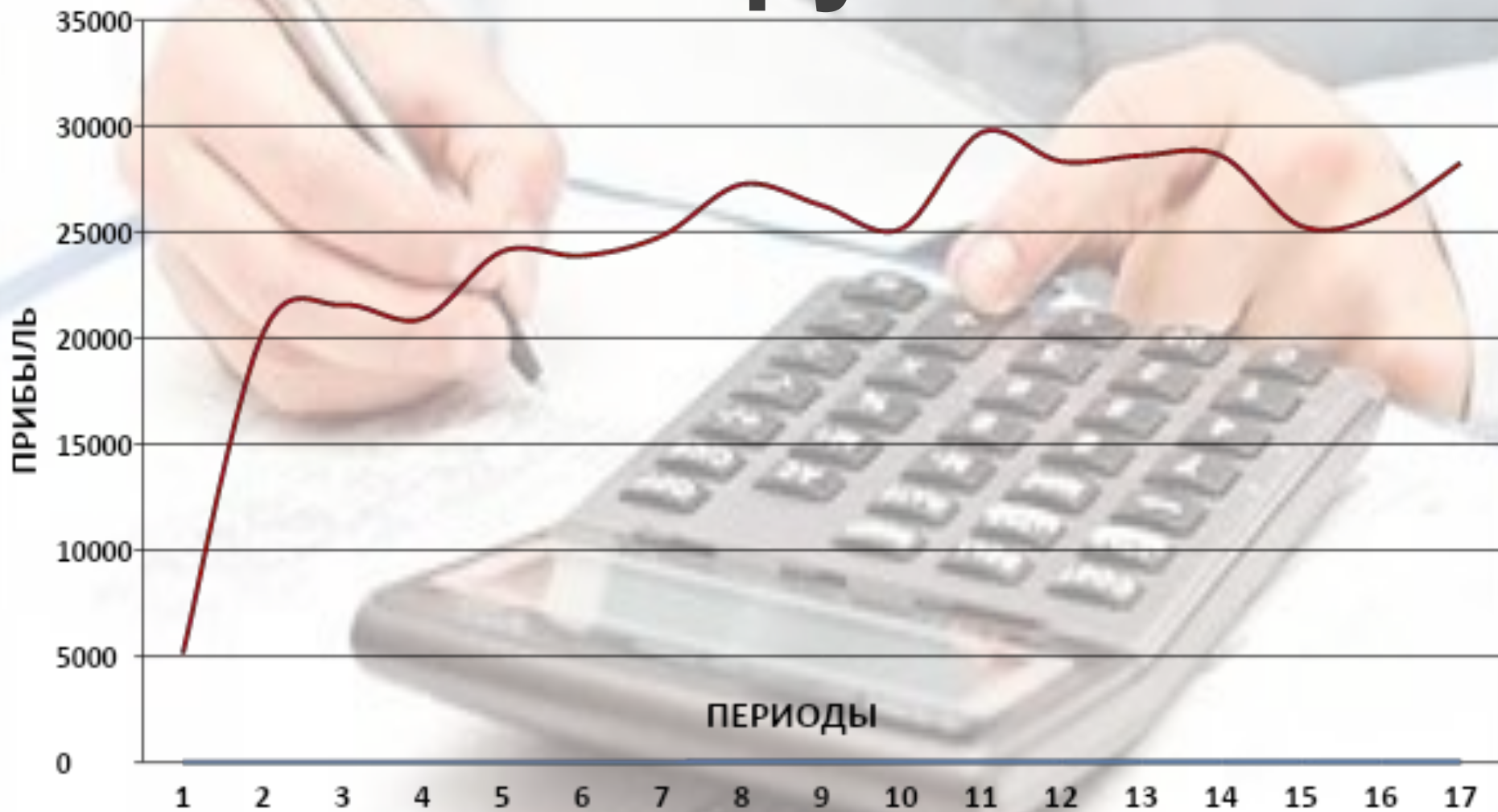
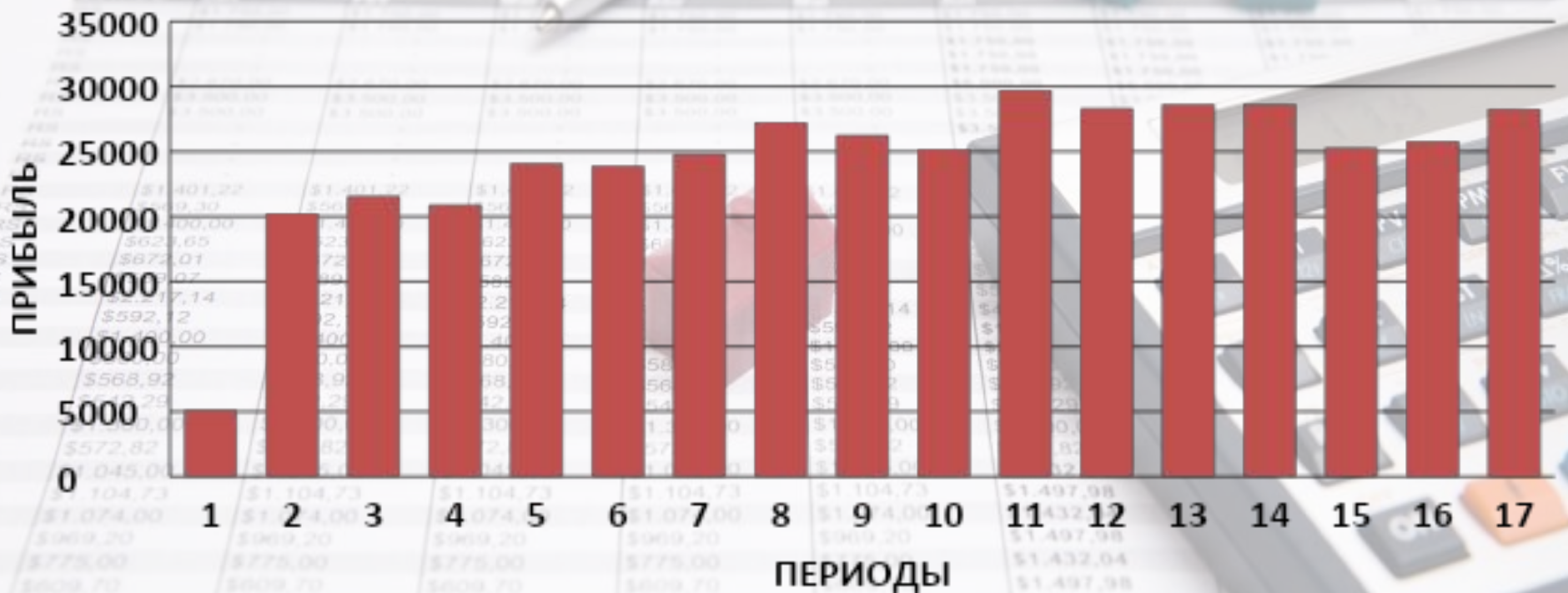


Диаграмма прибыли по товару В:



Динамика

прибыли:

ПЕРИОДЫ	1	2	3	4	5	6	7	8	9
ПРИБЫЛЬ ПО ТОВАРУ А	14220	41160	39950	37340	44680	47310	46240	38620	49140
ПРИБЫЛЬ ПО ТОВАРУ В	8750	26780	28120	27400	30590	30440	31370	33750	32790
ОБЩАЯ ПРИБЫЛЬ	22970	67940	68070	64740	75270	77750	77610	72370	81930

Динамика

прибыли:

ПЕРИОДЫ	10	11	12	13	14	15	16
ПРИБЫЛЬ ПО ТОВАРУ А	44480	49440	49060	49295	50785	46860	50985
ПРИБЫЛЬ ПО ТОВАРУ В	31770	36200	34820	35100	35100	31780	32370
ОБЩАЯ ПРИБЫЛЬ	76250	85640	83880	84395	85885	78640	83355

Диаграмма общей прибыли по товару А и В:

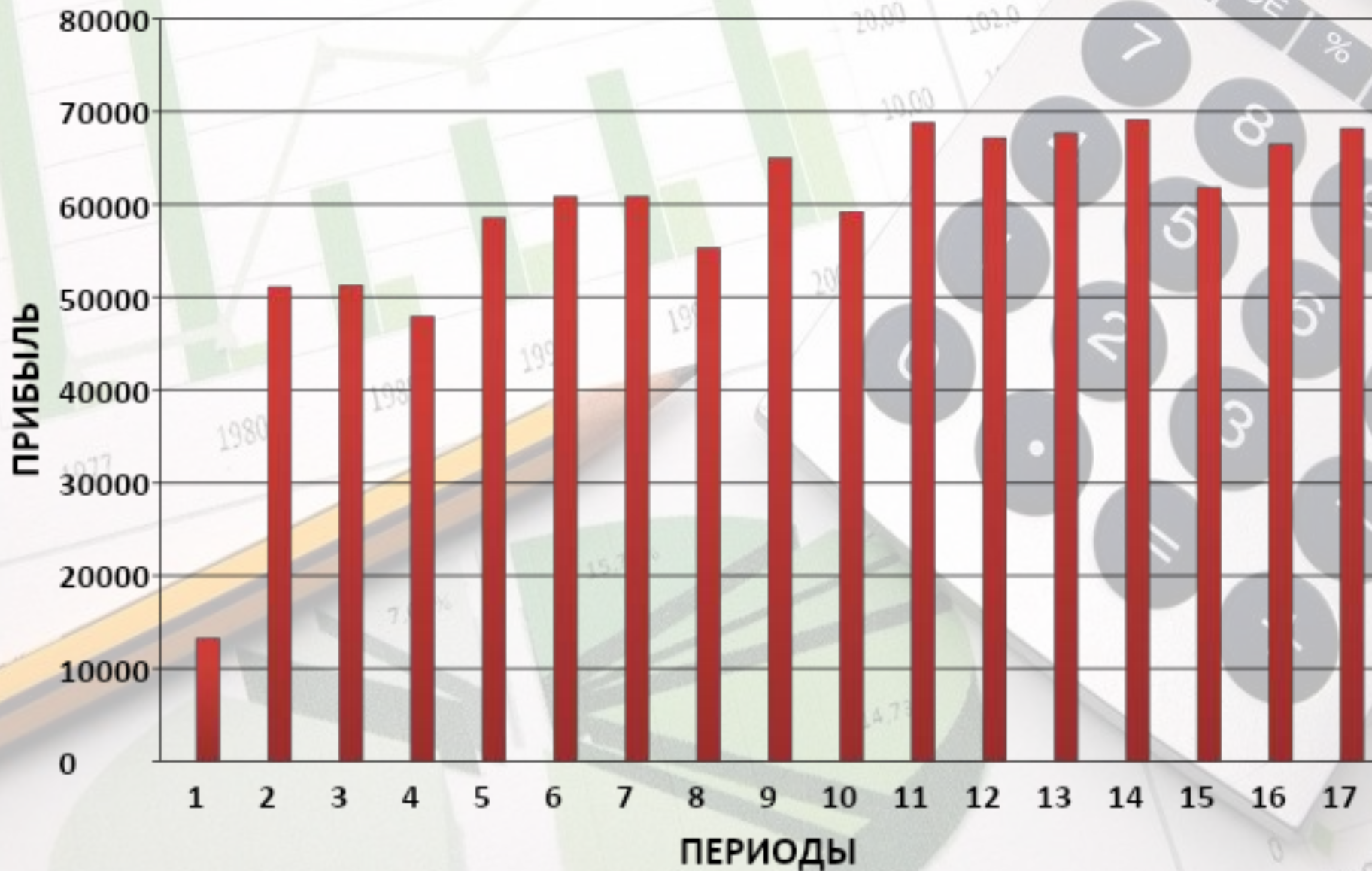
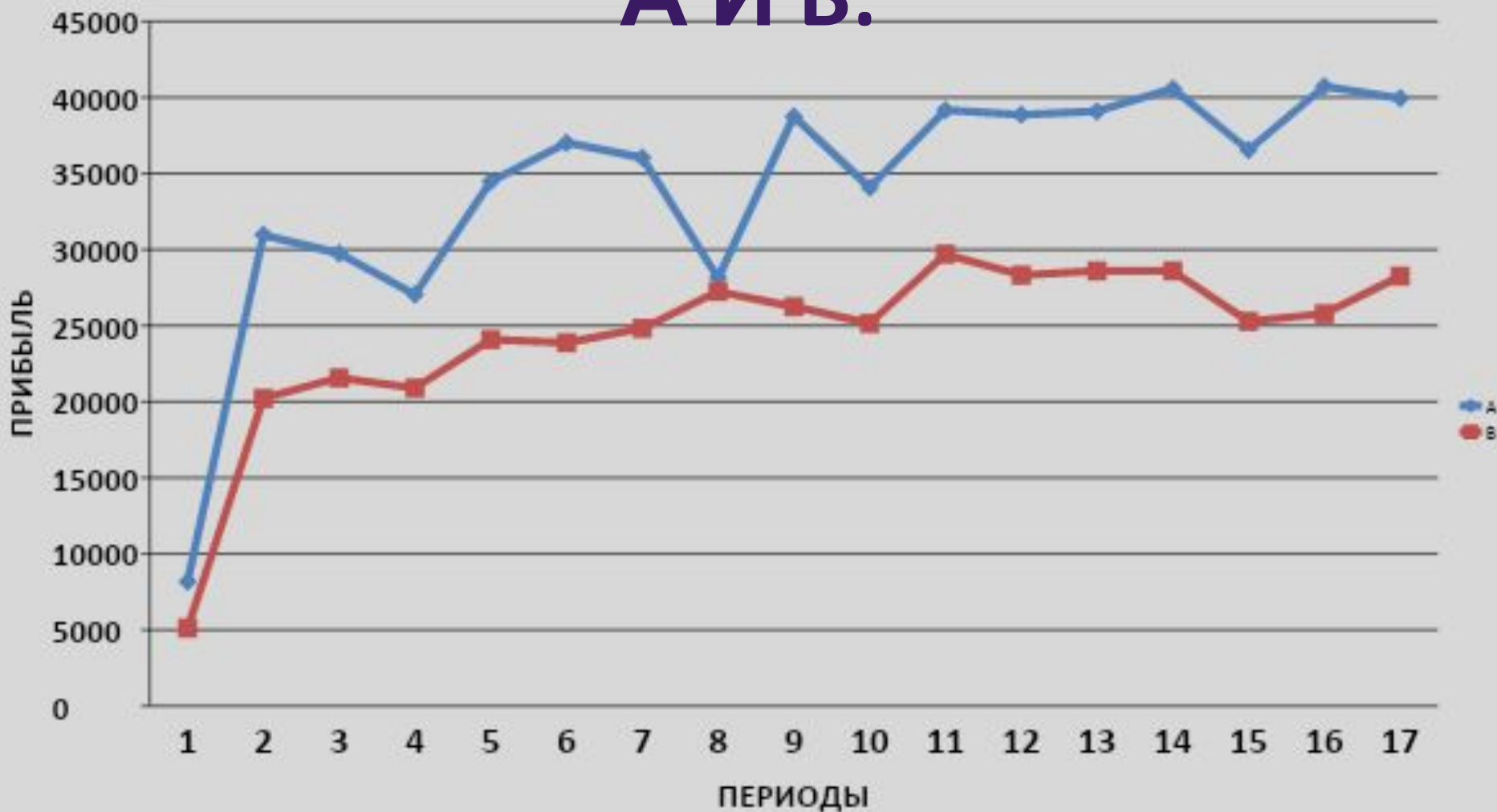


ГРАФИК ПРИБЫЛИ ПО ТОВАРУ А И В:



Общая прибыль:

Общий доход: 1271720\$;

Общий расход: 278570\$;

Кредит: 20000\$

Обслуживание кредита: 4000\$

Прибыль после вычета
кредита и кредитного
обслуживания: 969150\$

Вывод

A pair of hands is shown holding a small green plant with several leaves. The plant is growing out of a pile of coins, including gold and silver ones. The background is a light, neutral color.

Несмотря на то, что наша фирма
выбрала не самую
результативную стратегию. Мы
работали довольно успешно на
протяжении всей игры и смогли
получить прибыль в размере
969150\$