



**Филимоновы Артём и Юлия**  
**г.Барнаул**

**Презентация бизнеса**

Куда приводят мечты. Банкет Директоров 2015



# О чем вы услышите на презентации:

- ✓ О сути бизнеса с компанией «Орифлэйм»
- ✓ О том, что нужно делать, чтобы бизнес развивался
- ✓ О том, откуда берутся деньги в этом бизнесе
- ✓ О том, кто вам будет во всём помогать
- ✓ О том, что вы получите в результате проделанной работы

# В чем цель создания ЛЮБОГО бизнеса?

Создание больших товарооборотов и получение прибыли с них. В любом бизнесе продвигаются товары или услуги. Чем больше товар или услуга пользуется спросом огромного количества людей, тем больше прибыль.



# Вы уже создаете огромные товарообороты!




# А что если... стать владельцем такого бизнеса?!

ТОЛЬКО В СЛУЖБУ

## БИЗНЕС:

Продукция  
Инновации  
Производство  
Маркетинг (реклама, имидж)  
Финансы, кредиты для развития  
Хранение продукции, сырья  
Доставка  
Сотрудники  
Каталоги, магазины, сайт,  
каналы реализации  
Поставщики  
Конкуренты  
Развитие бизнеса  
Продажи, товарооборот  
Потребители



## Или... выбрать готовый бренд?



# Организационная деятельность. Без вложений.

5  
25  
125  
625  
3125  
5625  
.....





# Давайте разберем пример на цифрах:

•Вы купили для себя (или ваши родители, дети, друзья итд) = 100р.  
100 человек в вашей команде купили для себя на 100р. = 10 000 руб.  
**Ваш доход за организацию товарооборота примерно 1 000 рублей**

•Вы купили для себя (или ваши родители, дети, друзья, итд) = 100р.  
1000 человек в вашей команде купили для себя на 100р. = 100 000 руб.  
**Ваш доход примерно за организацию товарооборота 10 000 руб.**

•Вы купили на 3 000 руб. для себя (или ваши родители, дети, друзья итд)  
100 человек в вашей команде купили для себя на 3 000 руб. = 300 000 руб.  
**Ваш доход примерно за организацию товарооборота 30 000 руб.**

•Вы купили для себя на 3 000 руб. для себя (или ваши родители, дети, друзья итд)  
1000 человек в вашей команде купили на на 3 000 руб. = 3 000 000 руб.  
**Ваш доход более за организацию товарооборота 300 000 руб.**

**Чем больше ГРУППОВОЙ товарооборот, тем больше доход. Потолка в доходах и товарооборотах нет вообще.**

# **Почему мы выбрали именно ООО «Oriflame Cosmetics» в качестве компании-партнера?**

Возраст компании – 49 лет

Масштабность – 65 стран мира

Товарооборот в год: 2 000 000 000 евро

Очень известный и раскрученный бренд

Товары массового спроса

Быстрая и удобная доставка

Качественный продукт

Нет финансовых вложений

Официальный доход через банк - 17 раз в год

Путешествия в подарок за прогрессивный рост

Готовый бизнес «под ключ», готовая рабочая система

# Орифлэйм 21 века - Система инновационного бизнеса!

- Ваш бизнес полностью помещается в ноутбуке, вы не привязаны к бизнесу территориально
- Вы сами выбираете когда вам работать, а когда отдыхать
- Вы сами определяете уровень своего дохода
- Здесь не важны ваш возраст, пол, образование
- Система позволяет полностью дистанционно управлять командой, обучать и обучаться не выходя из дома.

# Важна система действий



# Создаем поток людей в бизнес. Организуем ключевую команду.

работа ✕ Подобрать

По словам  По регионам  История запросов Все регионы

Все Только мобильные Последнее обновление: 02.11.2015

Что искали со словом «работа» — 45 796 497 показов в месяц

Статистика по словам	Показов в месяц <sup>?</sup>
<a href="#">работа</a>	45 796 497
<a href="#">работа вакансии</a>	5 231 780
<a href="#">работа класс</a>	3 726 469
<a href="#">авито работа</a>	2 741 064

Запросы, похожие на "работа"

Статистика по словам	Показов в месяц <sup>?</sup>
<a href="#">удаленный +на дому</a>	27 930
<a href="#">аренда такси</a>	40 234
<a href="#">вакансии +на дому</a>	117 963
<a href="#">набор текста +на дому</a>	15 635

# Процесс:

- Рекрутируем (соц.сети, доски объявлений, теплый рынок)
- Даем людям информацию о бизнесе
- Регистрируем на оф.сайте
- Выдаем все необходимые инструкции
- Обучаем новичков, помогаем
- Выявляем ключевых партнеров
- Создаем большую команду



# Обучаемся и обучаем

## Инструменты развития бизнеса:

- ✓ Сайт Орифлэйм
- ✓ Пошаговая система работы
- ✓ Обучающие вебинары и записи
- ✓ Ватсап чаты
- ✓ Скайп-чаты
- ✓ Каналы на YouTube
- ✓ Google, Яндекс
- ✓ Готовые инструкции
- ✓ Информационная рассылка
- ✓ Сопровождение и помощь спонсора
- ✓ Скайп-созвоны со спонсорами



# Организуем товарооборот

- Основная скидка 20%
- Дополнительная скидка 10% при 150 ББ
- Скидка, в зависимости от вашего уровня
- Премьер клуб, акции, программы, подарки

На уровне 22% ваша скидка составит 52%





# Доходы до директорского звания

Уровень %	Бонус Баллы Группы	Групповой товарооборот, руб	Квалификация	Доход, руб	Премия Турборост руб	Кол-во активных партнеров	Время, мес
3	150	6 000	Консультант	150	-	2	-
6	450	12 000	Консультант	500 - 800	-	4	1
9	900	24 000	Менеджер	1 000 - 2 000	1 500	6	2
12	1 800	50 000	Менеджер	3 000 - 5 000	3 000	10	3
15	3 000	84 000	Менеджер	6 000 - 8 000	6 000	15	4-5
18	5 000	140 000	Менеджер	12 000 - 17 000	9 000	20	5-6
22	7 500	220 000	Старший менеджер	18 000 - 30 000	12 000	25	6-7

# Доходы с директорского звания

Квалификация	Доход, руб	Премия, \$	Кол-во 22%-ых групп	Время, год
Директор	30 000	1 000	Вы 22%	1
Старший Директор	45 000	1 500	Вы 22% + 7 500 ББ	1
Золотой Директор	60 000	2 000	2	1,5
Старший Золотой Директор	90 000	3 000	3	2
Сапфировый Директор	120 000	4 000	4	3
Бриллиантовый Директор	180 000	6 000	6	4
Старший Бриллиантовый Директор	240 000	8 000	8	5
Дважды Бриллиантовый Директор	300 000	10 000	10	6
Исполнительный Директор	от 450000	24 000	12	7
Золотой Исполнительный Директор	от 450000	30 000	15	8
Сапфировый Исполнительный Директор	от 450000	36 000	18	9
Бриллиантовый Исполнительный Директор	от 450000	42 000	22	10
Президент	от 900 000	100 000	24	11
Старший Президент	от 900 000	200 000	24 (6 бриллиант)	12
Золотой Президент	от 900 000	300 000	24 (12 бриллиант)	13
Сапфировый Президент	от 900 000	400 000	24 (18 бриллиант)	14
Бриллиантовый Президент	от 900 000	1 000 000	24 бриллианта	15

# Как выплачивается доход ?

**Только через расчетный счет Индивидуального Предпринимателя.**

## **Потому что:**

- 1. Компания международная, легальная. Никаких эл. кошельков и «черных зарплат».**
- 2. Мы являемся бизнес - партнерами, а не наемными сотрудниками**

**Мы платим 6% по УСН с дохода и 20тыс. В год в ПФР и ОМС. На наемной работе вы отдаете 13% с зарплаты + различные мелкие налоги. ИП открывать не сразу, а примерно с директорского уровня. Вообще – по желанию, когда хотите.**

# Получение дохода

БАНК АВАНГАРД

Филимонов Артем Вячеславович

Новости

Балансы Intraday

Выписки и отчеты

Документы

Наличные

Кредиты

Депозиты

Зарплатные проекты

VISA / MasterCard


Валютные операции

Балансы Intraday

Ожидаемые поступления

БАЛАНСЫ INTRADAY ЗА 21.04.2016 Г.

Назад

Счета  ИП Филимонов А. В.

Операции за день

Выделить все | Отмена выбора

Выбрать	Счет	Входящий остаток	Приход	Расход	Итого	Из них доступно	Общий лимит овердрафта	До ов
<input type="checkbox"/>	ИП Филимонов А. В. 40802 810 3 2010 0012472	47.26	189 009.25	900.00	188 156.51	188 156.51	0.00	

# Кто будет помогать?

- ✓ Спонсорская линия (менеджеры, директора)
- ✓ Командная поддержка в Скайп, WatsApp, Viber
- ✓ Компания-производитель
- ✓ Наемные сотрудники компании



# Что будет в результате ?

**Свой успешный бизнес,  
который можно передавать по наследству**

**Свободное время, полностью  
распланированное Вами**

**Путешествия**

**Личностный рост, карьерный рост, постоянно растущий доход**

**Пассивный доход**

**Признание компании и партнеров за Ваши успехи. Банкеты, конференции  
за границей**

**Работа в команде с позитивными и  
успешными людьми.**

**Элитный стиль жизни**



# Работа. Бизнес. МЛМ.

№	Работа	Бизнес	МЛМ
1	20 897 руб.	-1000000 руб.	690 руб.
2	30 195 руб.		1 500 руб.
3	20 967 руб.		2 400 руб.
4	36 052 руб.		4 400 руб.
5	32 545 руб.		6 500 руб.
6	32 422 руб.	+ или -	5 100 руб.
7	32 499 руб.		9 300 руб.
8	36 893 руб.		Открыли ИП: 138 191 руб.
9	25 669 руб.		55 597 руб.
10	18 638 руб.		76 923 руб.
11	19 563 руб.		93 702 руб.
12	20 897 руб. (+30 500 руб.)		97 265 руб.
<b>Итого :</b>	<b>357 754 руб.</b>	<b>+ или – 1000000 руб.</b>	<b>461 678 руб.</b>

2014

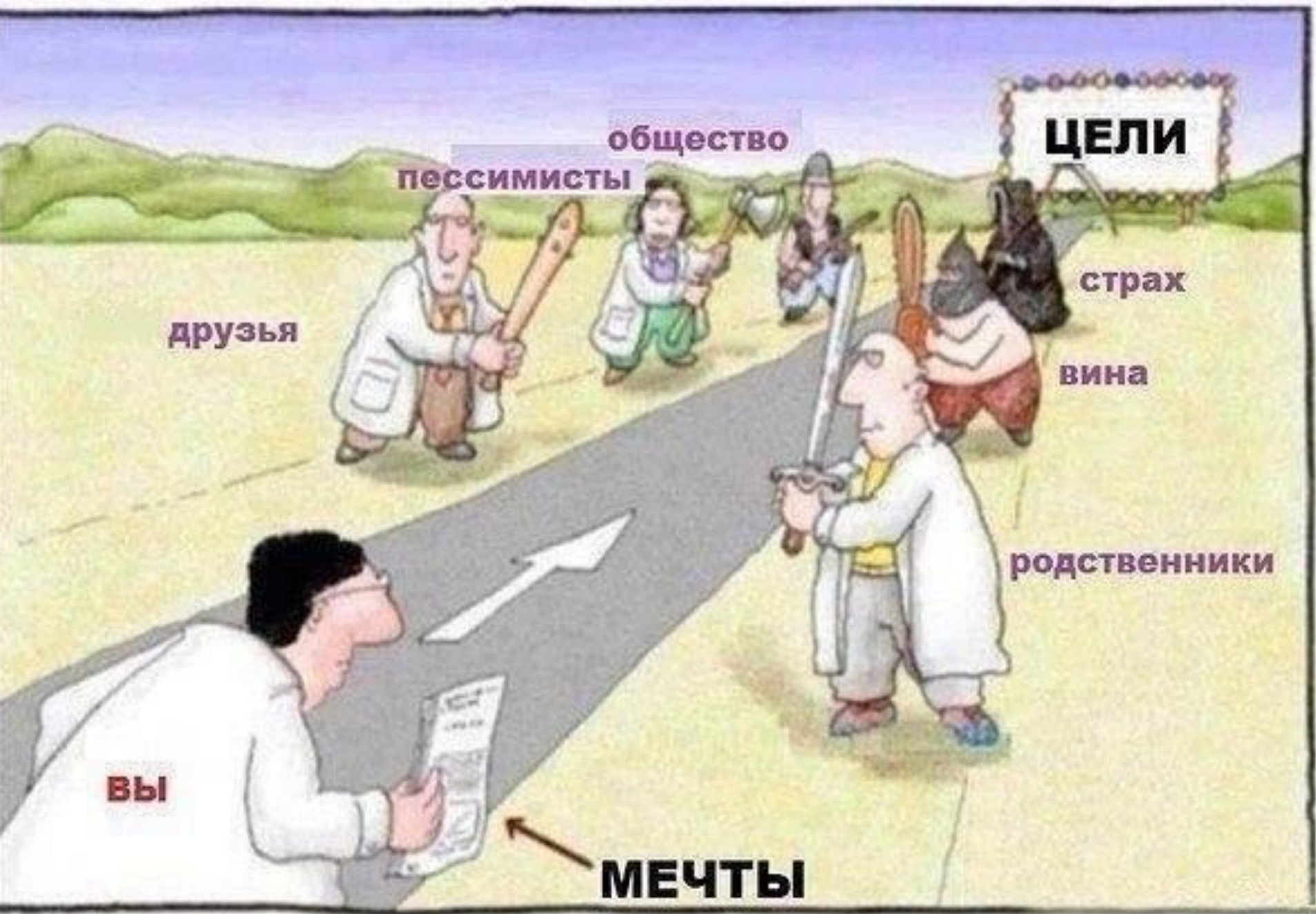
Г

# Работа. Бизнес. МЛМ.

№	Работа	Бизнес	МЛМ
1	20 897 руб.	-1000000 руб.	169 233 руб.
2	30 195 руб.		73 597 руб.
3	20 967 руб.		156 366 руб.
4	36 052 руб.		283 628 руб.
5	32 545 руб.		90 992 руб.
6	32 422 руб.	+ или -	110 255 руб.
7	32 499 руб.		118 657 руб.
8	36 893 руб.		120 873 руб.
9	25 669 руб.		130 568 руб.
10	18 638 руб.		132 263 руб.
11	19 563 руб.		143 563 руб.
12	20 897 руб. (+30 500 руб.)		172 392 руб.
<b>Итого :</b>	<b>357 754 руб.</b>	<b>+ или – 1000000 руб.</b>	<b>1 702 387 руб.</b>

2015





# Успехов ВАМ! И больших высот в бизнесе!



