

# Презентация по литературе на тему: «Виды детских книг»

**Выполнили:**

Волкова Анна.

Нижний Новгород 2014 год


# План.

1. Определение книги
2. Функции книги
3. **Книжка – картинка**
  - Книжка – раскраска
  - Книжка с волшебными картинками
4. **Книжка – рассказка**
5. **Книжка – игрушка**
  - Книжка в виде животных или предметов
  - Со встроенными дополнительными элементами
  - С вкладным листом
  - С клапанами и прорезями
  - Панорама
  - Раскладушки – гармошки
  - Книжка с игрушкой
  - Мягкие книжка
6. Вывод.




# Определение книги.

- ▣ **Книга** – некоторое количество бумаги, пергамента или другого листового материала, содержащих каким – либо способом перенесенный на них текст и/ или иллюстрации, скрепленное по одному краю и защищенное обложкой.



# Функции книги:

- Быть носителем и передатчиком произведений письменности, графики, картографии;
  - Развитие воображения, мышления и фантазии;
  - Дает основные нравственные понятия;
  - Справочно – поисковая;
  - Подготовительно – ориентирующая;
  - Пояснительно – вспомогательная;
- 

# Книжка - картинка

- Они нацелены на обогащение реальных и образных представлений, которые возникают у малышей при восприятии слов родного языка и фраз.





# Книжка - раскраска

- Это книжки, которые между иллюстрацией и текстом усложнены задачей.






Вороны-воровки,  
Любители драк,  
Меня называют  
«Набитый дурак».  
Слова эти хуже отравы,  
Но, в общем, вороны-то правы!



# Книжка с волшебными картинками

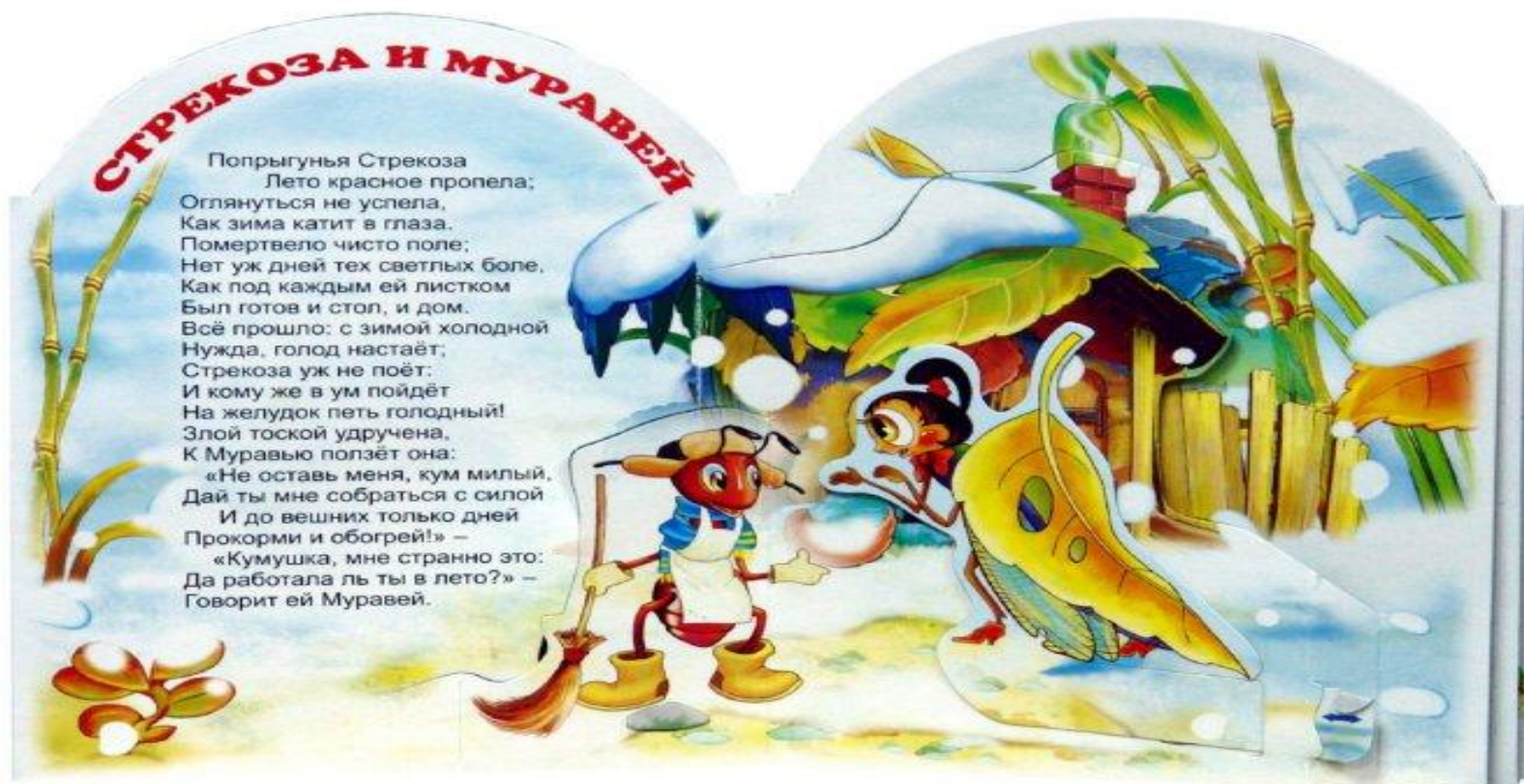


- Эти книжка, где картинки проявляются за счет воды.



# Книжка - рассказка

- ▣ Это книжка, которая создает необходимость вслушиваться в текст, развивать память, воображение



# Книжка - игрушка

- Эти книги требуют от ребенка включаться в содержимое предлагаемого опыта, что бы забыть о себе и стать героем происходящего







# Книжки в виде животных или предметов



- Со встроенными дополнительными элементами (двигаются колесо, оснащены звуковой клавиатурой, электронными элементами иногда имеет диск.)





# С вкладными листами (книжка-театр, азбука, самоделка)



С клапанами и прорезями (в книжках имеются двери и окна)





# Панорама (статичные, т.е. с неподвижными элементами и динамичные, т.е. элементы двигаются)



# Раскладушки, гармошки (вырезки разного уровня)






## Книжки с игрушкой (прикладывается на закладки)



– Это я, Красная Шапочка!  
– Двери за верёвочку – дверь  
и откроется, – проорчал Волк.  
Красная Шапочка вошла в до-  
мик и сказала:  
– Бабушка, а почему у вас та-  
кие большие руки?  
– А это чтобы покрепче обнять  
тебя, внученька.  
– А почему у вас такие боль-  
шие глаза?  
– А это чтобы лучше видеть  
тебя, дитя моё.

КРАСНАЯ  
ШАПОЧКА

# Мягкие книжки (в виде подушки с колыбельными песнями)



# Вывод:

Книга помогает ребенку преодолеть страх перед книгой и чтением

