

A vibrant bouquet of flowers, including yellow and red blooms, is set against a soft pink background. A large, bright yellow maple leaf is prominently featured, partially overlapping the flowers. In the lower right corner, a shiny, golden bell is positioned, its surface reflecting light. The overall composition is warm and celebratory.

**1 сентября -
День Знаний**

Единый классный час

- 2010 год – Год Учителя
- К 20-летию со дня присоединения Российской Федерации к Конвенции ООН о правах ребенка




Цели

- Знакомство с работой учителя, развитие интереса к данной профессии.
- Дать представление о Конвенции ООН по правам ребенка.
- Ознакомить с некоторыми правами ребенка.

1 сентября, школа, учитель

- **1 сентября** - праздник первого звонка. Это самый долгожданный день для тех, кто впервые переступит школьный порог. Это - праздник для первоклашек и первокурсников. И те и другие вступают в совершенно новую жизнь. Потому этот день для них самый волнующий и запоминающийся.

Это праздник и для тех, кто не впервые сядет за парту, а сделает очередной шаг по длинной, но такой интересной, полной открытий школьной дороге...

- 
- Кто нас учит?
Кто нас мучит?
Кто нам знания дает?
Это школьный наш учитель –
 - Удивительный народ!

Кто изображен на рисунке?



Изображение пеликана – символ учительской профессии.

- Почему именно пеликан? Изображение этой птицы носили на пуговицах форменных кителей преподаватели дореволюционных гимназий. Существует легенда, согласно которой пеликан спасает от голода птенцов, разрывая собственным телом. Очевидно, именно так воспринимают свою профессию настоящие учителя.
- Сейчас « Хрустальный пеликан» считается символом поддержки талантливых учеников России.
- (Рассказ учителя о своей профессии



Кратко

- **Конвѐнция ООН о права́х ребёнка** — международный правовой документ, определяющий права детей на образование, пользование достижениями культуры, правом на отдых и досуг и оказание иных услуг детям государствами-членами ООН. Конвенция о правах ребенка является первым и основным международно-правовым документом, в котором права ребенка рассматривались на уровне международного права.



О НЕКОТОРЫХ ПРАВАХ

Право на имя

A decorative arrangement of autumn leaves, red roses, and two golden bells. The background is a soft, light pink color. The leaves are yellow and orange, and the roses are vibrant red. The bells are made of polished brass and are positioned in the lower right corner of the image.

- Только ты на свет родился,
 - Право первое твое:
 - Получи, чтоб им гордиться
 - **Имя** личное свое.
-
- Игра « Это я!»(при появлении фотографий)





Я могу свой детский
праздник

Как и взрослый
отмечать.


Если я
проголодаюсь-

**Пищу вправо
получать.**

Нарисуй на тему

Право на полноценное питание




- 
- Очень трудно самому,
 - жить на свете одному
 - Правом с **Мамой жить и с Папой**
 - Пользуйтесь везде ребята.

A vibrant bouquet of flowers, including red roses and yellow chrysanthemums, is set against a background of autumn leaves. A golden bell is visible in the lower right corner. The text "Право на заботу родителей" is written in a large, blue, stylized font across the center of the image.

Право на заботу родителей

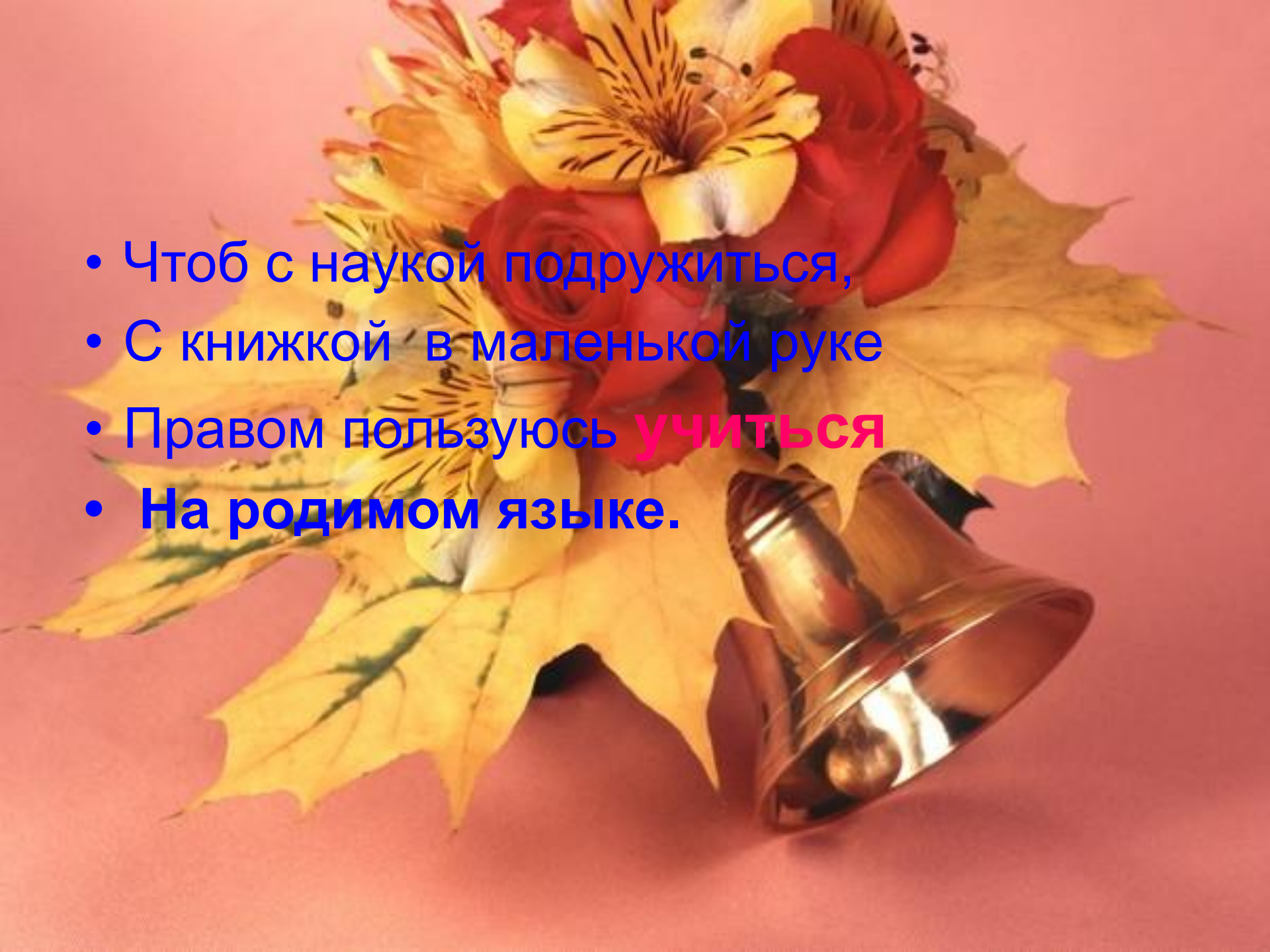
Песенка мамонтенка

A bouquet of flowers, including a large yellow lily and a red rose, with a golden bell in the foreground. The background is a soft pinkish-red.

Если жар, все
тело ломит
И совсем не до
игры,
То позвать
врача на
помощь
Тоже право
детворы.

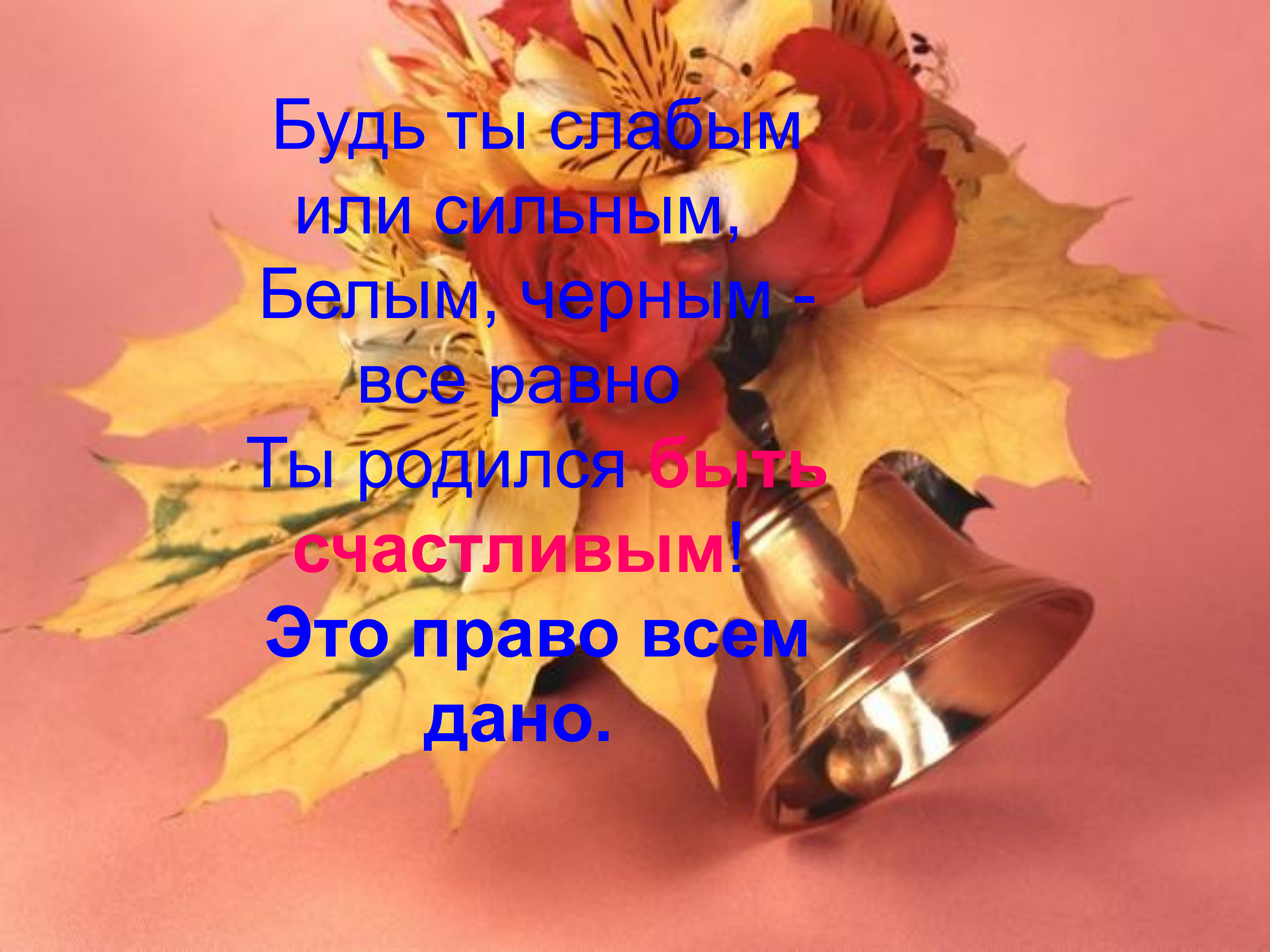
МАРО НА ОКАНИ ЗОПОРБА



- 
- Чтоб с наукой подружиться,
 - С книжкой в маленькой руке
 - Правом пользуюсь **УЧИТЬСЯ**
 - **На родимом языке.**

Право на образование





Будь ты слабым
или сильным,
Белым, черным -
все равно
Ты родился **быть**
счастливым!
Это право всем
дано.

Песня кота Леопольда « Если добрый ты»



Песня кота Леопольда « Если добрый ты»

Право на жизнь

Подведение итогов

A decorative background featuring a bouquet of flowers. The bouquet includes several red roses, yellow lilies, and yellow leaves. In the foreground, two golden bells are visible, one slightly behind the other, both pointing towards the bottom right.

- Какой профессии посвящен этот год в нашей стране?
- Что вы узнали о профессии учителя?
- Как называется документ по правам ребенка?
- Какие свои права вы запомнили?
- А какие обязанности вы должны исполнять?



Спасибо!

- Любви Михайловне Левченко
- Обуховой Веронике (Брызгаловская СОШ)
- Использован интернетресурс