

Р Е БУСЫ

Интеллект 2-3 класс

РЕБУС

- загадка,

в которой искомое слово или фраза
изображены комбинацией фигур.

С.И. Ожегов *русский языковед,
лексиколог, лексикограф,
исследователь норм
русского литературного
языка, доктор
филологических наук.*
**«Словарь русского
языка»**



**Правила
разгадывания
ребусов**


ПРАВИЛО 1

*Изображенные на
рисунках предметы и
живые существа чаще
всего читаются как слова
в именительном падеже и
единственном числе.*



ПРАВИЛО 2

*Если картинка
нарисована вверх
ногами, читаем слово
задом наперед.*



=

ТОК

ПРАВИЛО 3


Запятые после картинки указывают, сколько букв нужно убрать с конца слова, обозначающего то, что изображено на картинке.



= КО

ПРАВИЛО 4


Перевернутые запятые перед картинкой указывают, сколько букв нужно убрать в начале слова, обозначающего то, что изображено на картинке.



ПРАВИЛО 5

Над картинкой или под ней могут появиться цифры. Каждая цифра - это номер буквы в слове: 1 - первая буква слова, 2 - вторая буква, 3 - третья, и так далее. Определенный набор цифр под или над картинкой говорит о том, что нужно взять только эти буквы и прочитать их в указанном порядке. Перечеркнутая цифра означает, что данная буква должна быть опущена.

2, 1



ОКНО

1, 2, ~~3~~



МЫШКА

3, 4, 5, 1, 2



ПРАВИЛО 6

Знак равенства между буквами или стрелка означают замену определенной буквы (или сочетания букв) слова на другую букву (или на сочетание букв). Действие замены обозначается и третьим способом - буквы, которые заменяются, перечеркиваются, а над ними пишутся заменяющие.



Б = Р

Б → Р

~~Р
Б~~


= жара

ПРАВИЛО 7

Буквы могут быть изображены внутри других букв, над другими буквами, под и за ними. В таких случаях необходимо понять, в каких пространственных отношениях состоят изображенные буквы.

В таких ребусах в слова должны входить сочетания букв = предлогам:

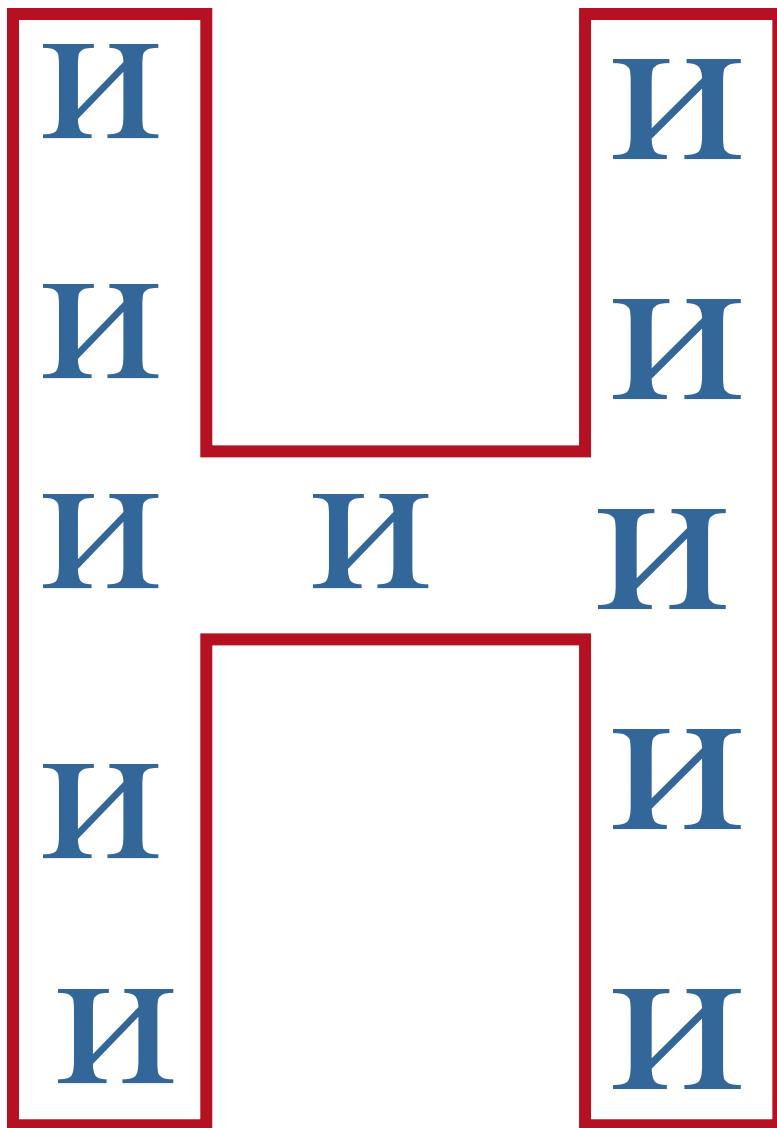
**В,
НАД, ПОД,
ПО, ИЗ,
ЗА**



ВОКРУГ

В = **ПОДВАЛ**
ал

ал = **НАКАЛ**
К



ПОНИ

Я Я
Я Я Я Я
Я Я

ИЗЪЯН

ПРАВИЛО 8

В ребусах можно использовать числа, названия которых будут являться частью слова, или количество букв будет вписано в название слова.

яяяяяя = семья

100 л = стол

ПРАВИЛО 9

*Перечисленные выше
приемы могут
объединяться друг с
другом. А ещё включите
воображение...*



поверхность

УПРАЖНЕНИЯ

WWW.TKX.RU



в разгадывании ребусов



1,2



аллея

АБ



абзац



1,2



AT

annapam



1,2



annemum

A



1,2

1,2




T

аромат



1,2

1,2




арка




$У=A$

батон



буква



вагои



ваза



вальс




ванна



вдоль



ведро




век



веник



венок



вера




весло



весна



вечер



веять

И
за

виза

И
ка

Вика

ИГРЕТ


вигрет

ИТЯ

Витя




воздух




вода




вой



вокзал



ВОЛК



ворота



волос



воля



ворона



восемь



восток



;

ой

голубой



;

цы

голубцы



грабли

1, 2, 5



1, 2, 3

грамота

Д



1,2,5

дельфин



К

домик




дочь



3,1,4,5

друг



дуга



О=Ы

дым

Б = Р




жара



зацѣпка



забор



завод

ча

задача



заяц

у 3 К

звук

И 100 рия

история




О=A

1



казак



КЛЮКВА



котлета



крот



крылья

КУ

Л=Р



курица

ЛА 100 чка

ласточка




май



P=M

мак




1,2,3


Ъ

И

Мальвина




марка



”

ка

метка



метр



Мумоза



Мозайка

1,2,3,4



~~М~~

СТЬ

молодость



1,2,3,4,7,6

МОЛОКО



Москва

МО 100 А

мостовая



1,2



мята

ec



B

навес

АД

З

назад

а т

к

закат

1,2



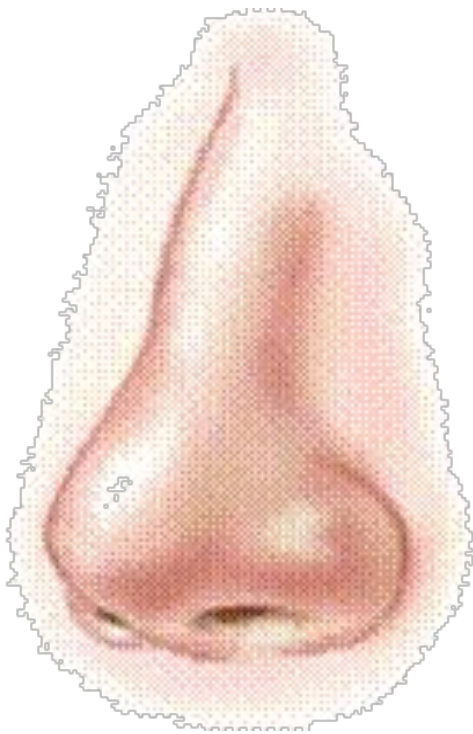
р

народ

ЦИСС

Р

нарцисс



КМ


НОСКИ



НОСОК

2, 1

1, 2, ~~3~~



OKHO




Т



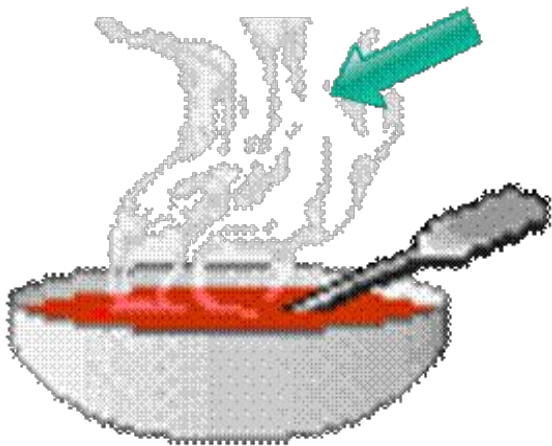
~~Т~~

В

остров



парк



1, 2



нарма



1,2,3




И=Е

паркет

A

POK

подарок



Л Л

подвал

Н

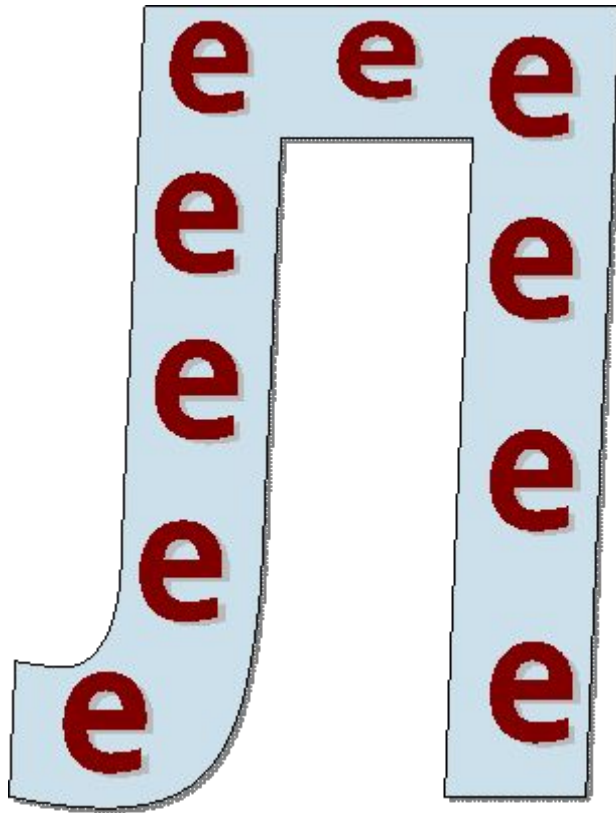


поднос

Р



подросток



поле



помарка



помидор


при



прицен



работа



радость



рак



ракета




ракушка



X

находка



роза




A

A=y

рука



рукав



рукавичка



И=Ы



3,2

рыбка




свечка



’ ’

K

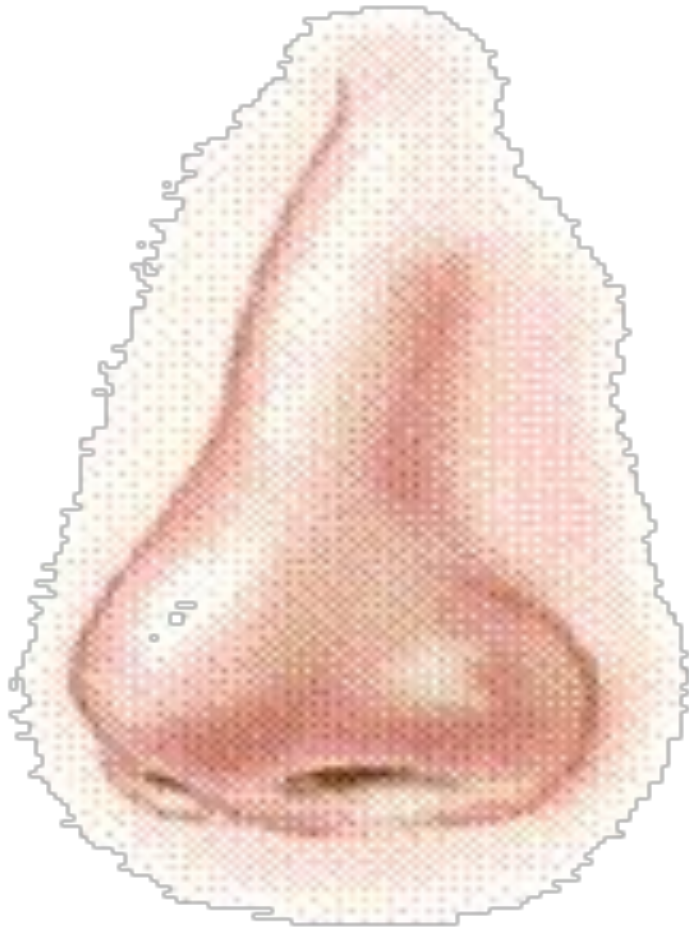
COK



б

1,2,3

СОЛЬ




COH



3, 2, 1


COH



H

1, 2


COH



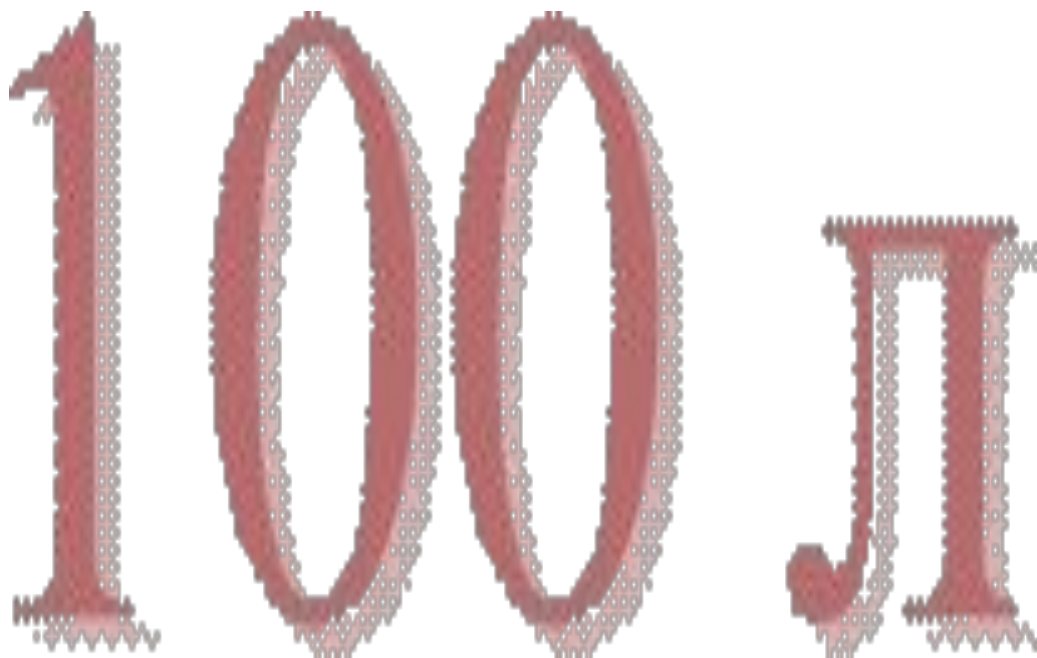
1, 2




сорт



слова




стол



столица

100 ЯН 
3,2

стоянка



столяр



стол

СТРЕ



стрекоза

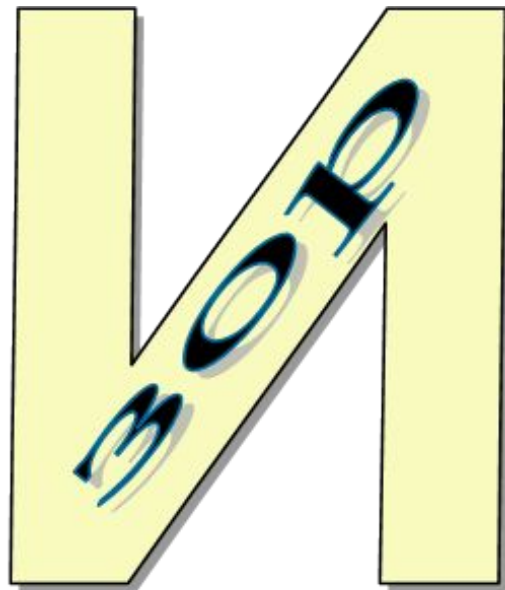
4,3,2



сыр




1,2,3,4



телевизор



трикотаж



трикотаж



улица

хло



хлопушка

ЦА


Л=Р



царица



чай



чайка



чайник



1,2

часы



ЭКЗАМЕН

Э



экран

Л=Р



Юра

А=Я



Юля