

# Интерактивная игра

## Учимся читать



Богапова Зухра Фаризановна  
МОУ «Гимназия №4» г. Казани  
учитель начальных классов  
II квалификационная категория

**Прочитай  
слово**

**Составь  
слова**

**Физминутка  
«Гномик  
делает  
зарядку»**

**Читаем с  
волшебни  
ком**

**Физминутка  
для малышей**

**Учимся  
читать  
слова**

**Учимся  
читать**

**Читаем  
вывески**

**Читаем  
слоги**

**Звуковой  
анализ  
слова**

**Прочитай  
загадку и  
найди  
отгадку**

**Читаем в  
школе**

**Ребусы**

**Кто как  
говорит**

**Читаем  
вывески -  
2**

**Моя  
первая  
книжка**

**Прочитай  
слова  
по  
первым  
буквам  
картинок**



### **1. Игра «Составь слова»**

Дети устно с помощью взрослого из кубиков составляют четыре слова, затем проверяют. Кому трудно составлять слова, может сразу читать слоги или готовые слова.

### **2. Игра «Читаем с волшебником»**

Дети читают слово, и из шляпы волшебника ( при клике на ней) появляется то, что они прочитали.

### **3. Игра «Прочитай слово»**

Выскакивают 4 кубика с буквами. Дети читают слова, а затем появляется картинка.

### **4. Игра «Найди ошибку»**

Служанка Ошибка предлагает по три написания одного слова. Дети читают слова и ищут правильное написание слова, «кликают» на нём. Правильно написанное слово увеличивается в размерах, а неверно написанное слово становится прозрачным.

### **5. Игра «Учимся читать»**

Выскакивают 3 кубика с буквами. Дети читают слова, а затем появляется картинка.

### **6. Игра «Учимся читать слова»**

Ребёнок читает слово на цветной карточке, затем «кликает» на эту карточку, появляется картинка.

### **7. Игра «Читаем вывески», «Читаем вывески - 2».**

Моя дочка научилась читать первые слова из окна автобуса. Попробуйте, может получится. Сначала читайте вместе с ребёнком. Поощряйте, если он успел прочитать слово сам.

### **8. Игра «Читаем слоги»**

Дети читают слоги. Путём анимации в слогах меняется гласная.

### **9. Игра «Кто как говорит »**

Дети читают слова, которые издают животные, люди или предметы. Кликнув на звуке, можно услышать, как на самом деле звучат их голоса.

### **10. Игра «Ребусы»**

Дети разгадывают ребусы.

### **11. Игра «Загадки»**

Дети читают загадки и находят отгадки кликом мышки.

### **12. Игра «Звуковой анализ слова»**

Дети к картинкам под руководством взрослых составляют звуковые схемы.

### **13. «Моя первая книжка»**

Иллюстрированные стихи Агнии Барто. Их можно читать, учить наизусть.

### **14. Игра «Прочитай слова по первым буквам картинок»**

Дети по первым буквам картинок составляют слова, затем идёт проверка.


### **15. Игра «Читаем в школе»**

На доске сменяются слова, дети должны успевать их читать.





# Физминутка для малышей



Автор: Богапова З.  
Ф.  
МОУ «Гимназия  
№4»






















# Гномик делает зарядку























# Читаем в школе.




Автор: Богапова З.Ф.  
учитель начальных классов  
МОУ «Гимназия №4»  
Г. Казани



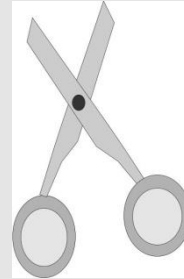

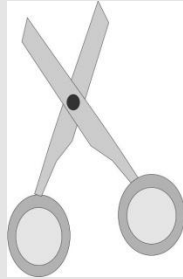



Прочитай слова  
по первым буквам  
картинок


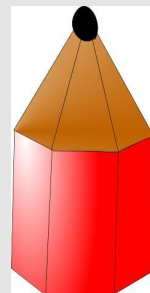




Ш А Р У С
















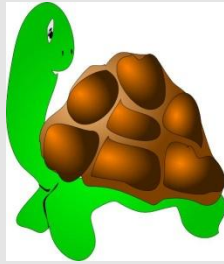


















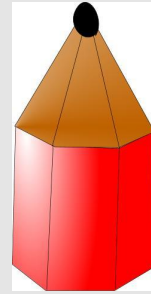
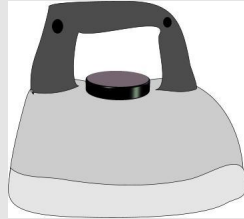











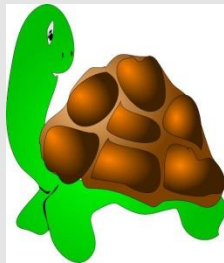


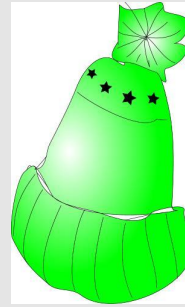










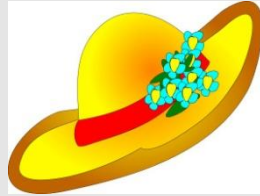

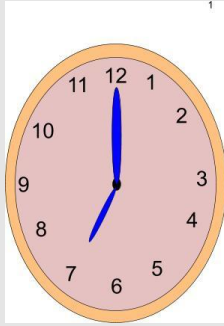




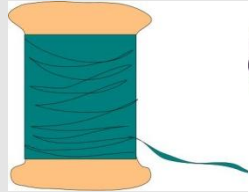



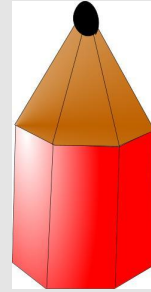
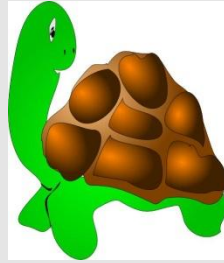



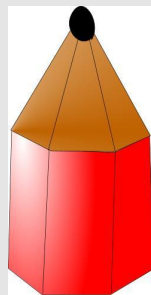





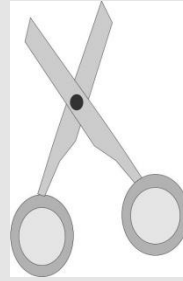


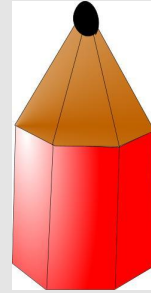



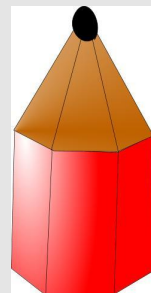

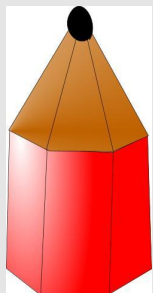










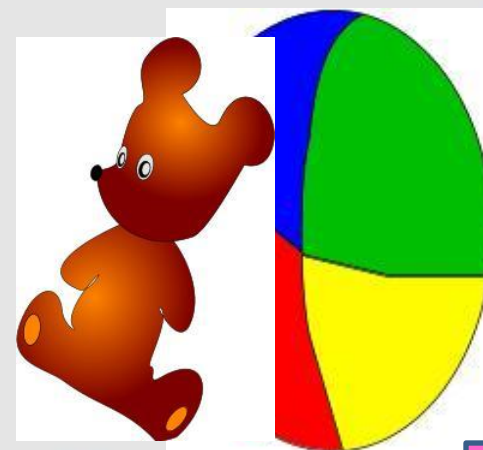






# Моя первая книжка

## Агния Барто

### Игрушки






**Идёт бычок, качается,  
Вдыхает на ходу:  
-- Ох, доска кончается.  
Сейчас я упаду!**








**Нет, напрасно мы решили  
Прокатить кота в машине:  
Кот кататься не привык –  
Опрокинул грузовик.**





**Зайку бросила хозяйка, --  
Под дождём остался заяка.  
Со скамейки слезть не мог,  
Весь до ниточки промок.**





**Я люблю свою лошадку,  
Причешу ей шёрстку гладко,  
Гребешком приглажу хвостик  
И верхом поеду в гости.**





**Матросская шапка,  
Верёвка в руке,  
Тяну я кораблик  
По быстрой реке,**

**И скачут лягушки  
За мной по пятам  
И просят меня:  
-- Прокати, капитан!**









**Уронили мишку на пол,  
Оторвали мишке лапу.  
Всё равно его не брошу,  
Потому что он хороший.**






**Самолёт построим сами,  
Понесёмся над лесами.  
Понесёмся над лесами,  
А потом вернёмся к маме.**





**Спать пора! Уснул бычок,  
Лёг в коробку на бочок.  
Сонный мишка лёг в кровать,  
Только слон не хочет спать.  
Головой кивает слон,  
Он слонихе шлёт поклон.**



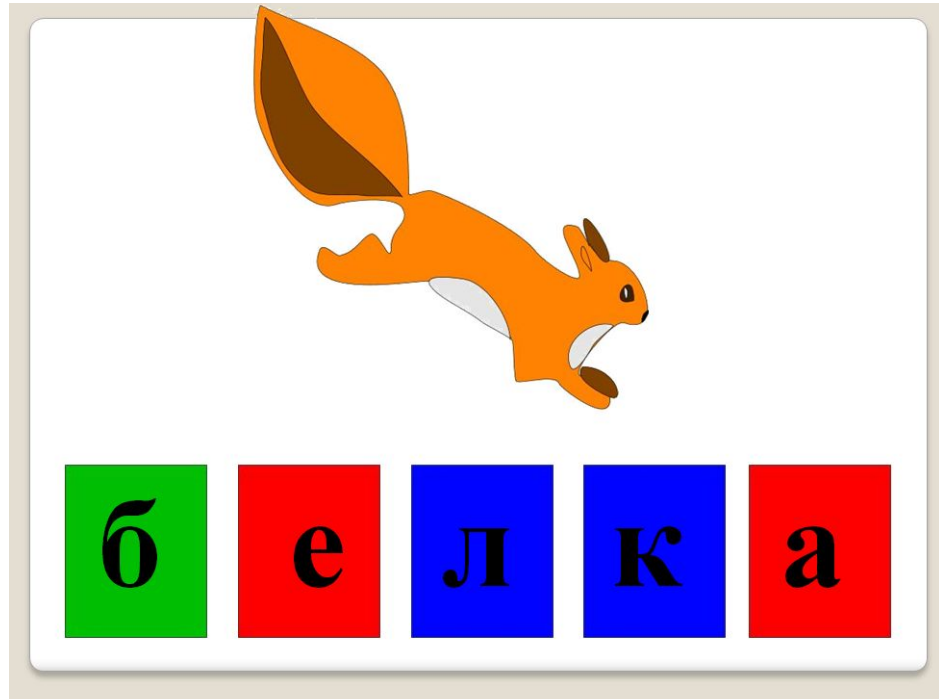


**Наша Таня громко плачет:  
Уронила в речку мячик.  
-- Тише, Танечка, не плачь:  
Не утонет в речке мяч.**





# Звуковой анализ слова.



Автор: Богапова З.Ф.  
учитель начальных классов  
МОУ «Гимназия №4»  
Г. Казани






**а**

**и**

**с**

**т**





**К**


**а**

**М**

**Ы**

**Ш**





**б**


**а**

**н**

**а**

**н**





**К**


**О**

**Л**

**О**

**С**





З

а





я

ц







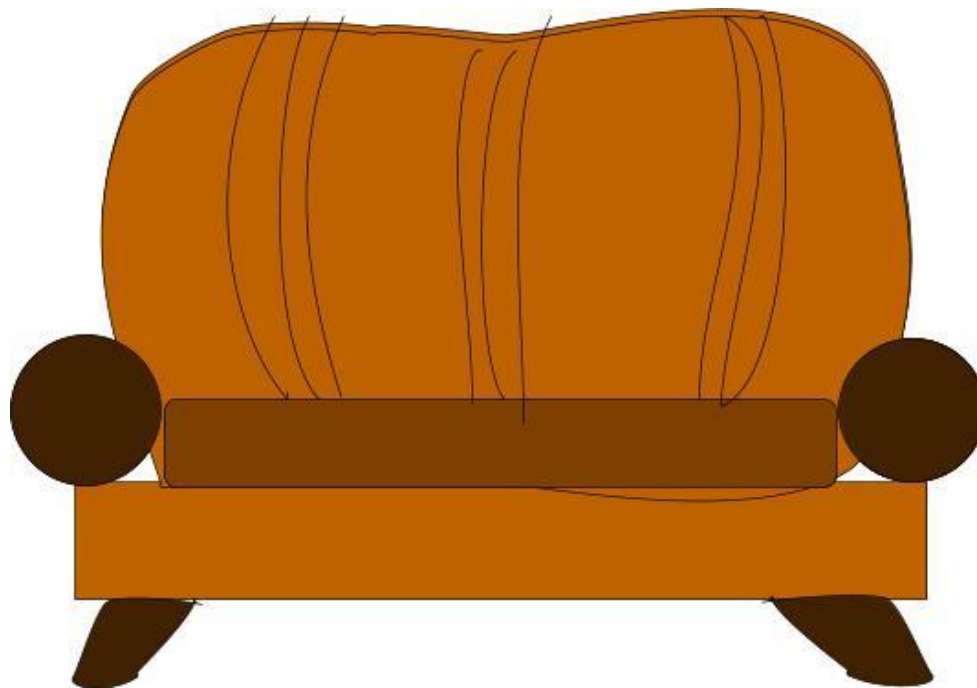
ë

ж

и

к





**Д**

**И**

**В**

**а**

**Н**





**Д**

**Я**

**Т**

**е**

**Л**





**п**

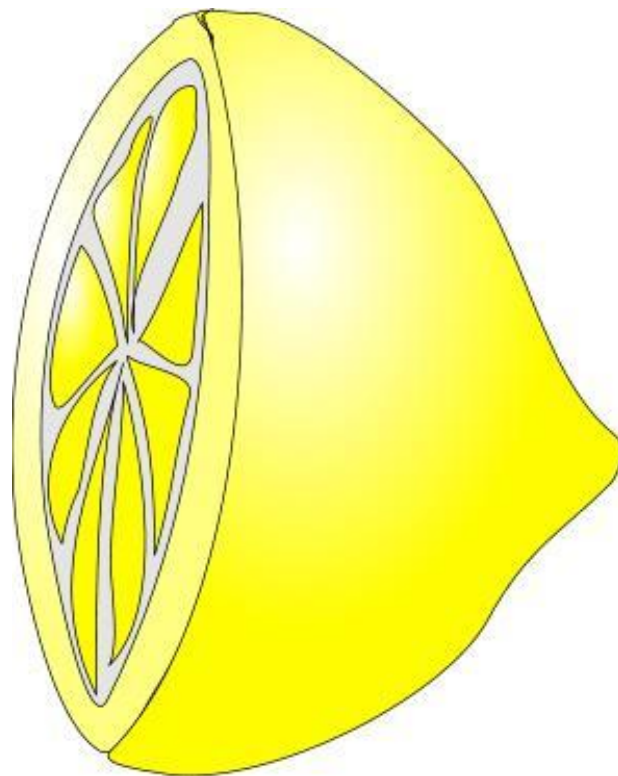
**е**

**т**

**у**

**х**





**Л**

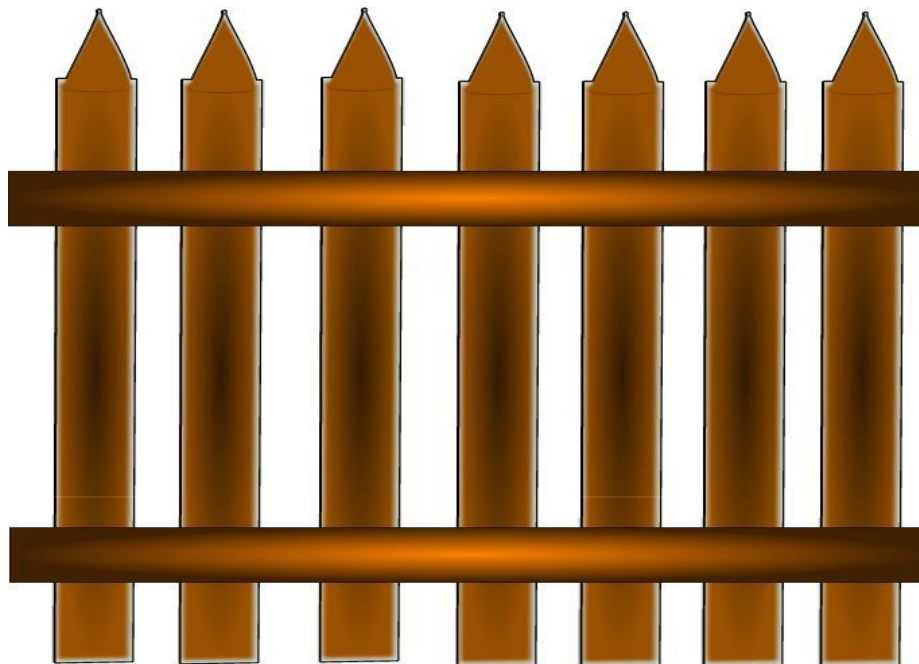
**И**

**М**

**О**

**Н**





з

а

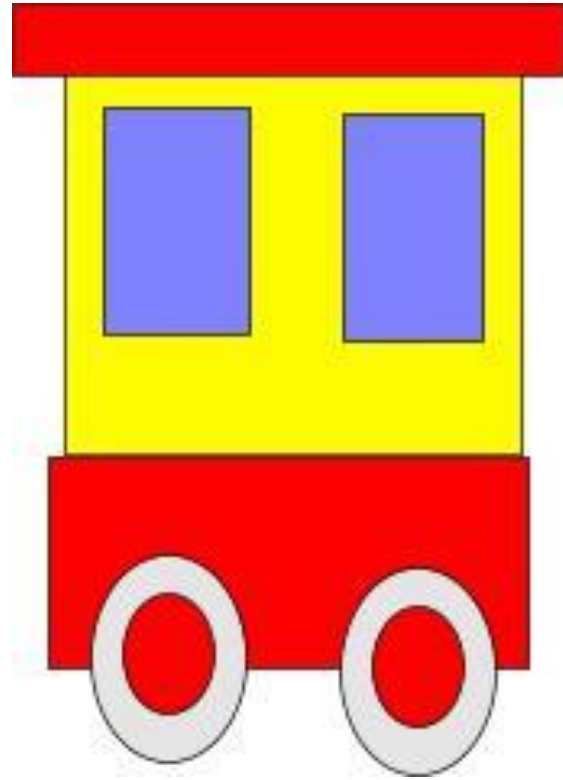
б

о

р







**В**


**а**

**Г**

**О**

**Н**





**ж**


**и**

**р**

**а**

**ф**





**б**

**а**

**р**

**а**

**н**





**а**


**р**

**б**

**у**

**з**





**б**

**е**

**л**

**к**

**а**





**М**

**И**


**Ш**

**К**

**а**







**р**

**е**

**п**

**к**

**а**





**Д**


**О**

**С**

**К**

**а**





**п**

**а**

**р**

**т**

**а**





**Д**


**у**

**Д**

**К**

**а**





**К**


**О**

**Ш**

**К**

**а**





**Ш**


**а**

**П**

**К**

**а**





с

о

с

н

а







**М**

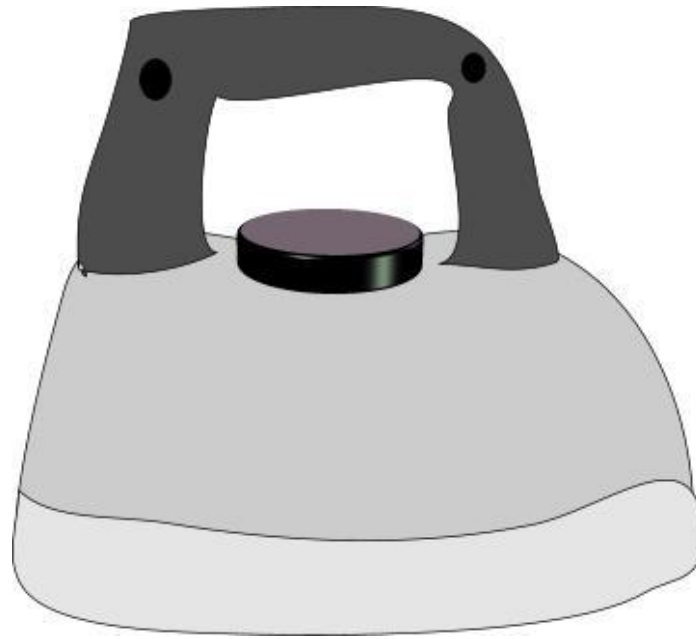
**а**

**с**

**к**

**а**






**у**

**т**

**ю**

**г**





**К**


**О**

**Т**

**И**

**К**





**Ш**


**а**

**р**

**и**

**к**





**В**

**И**

**Л**

**К**

**а**





**ч**

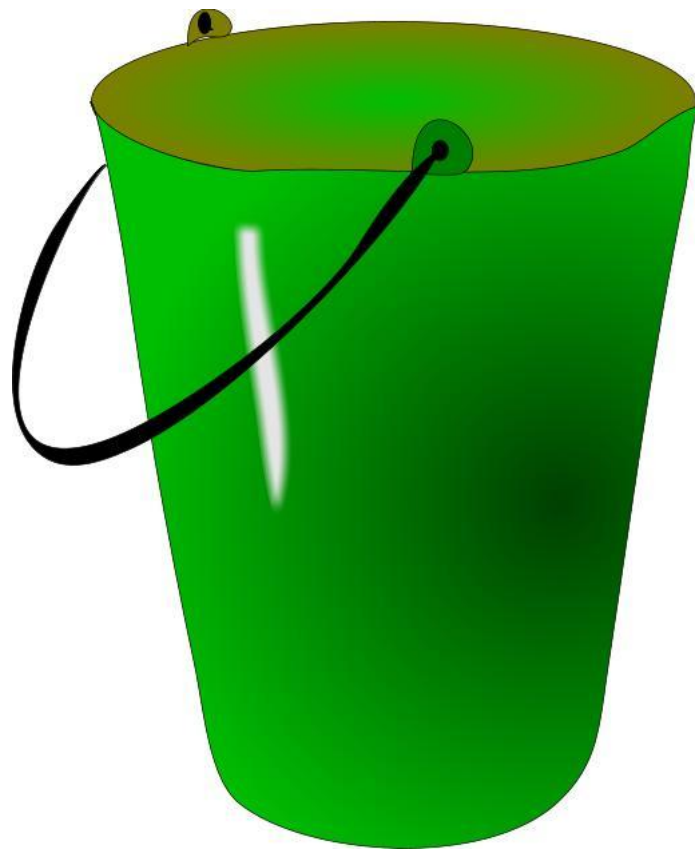
**а**

**ш**

**к**

**а**





**В**

**е**

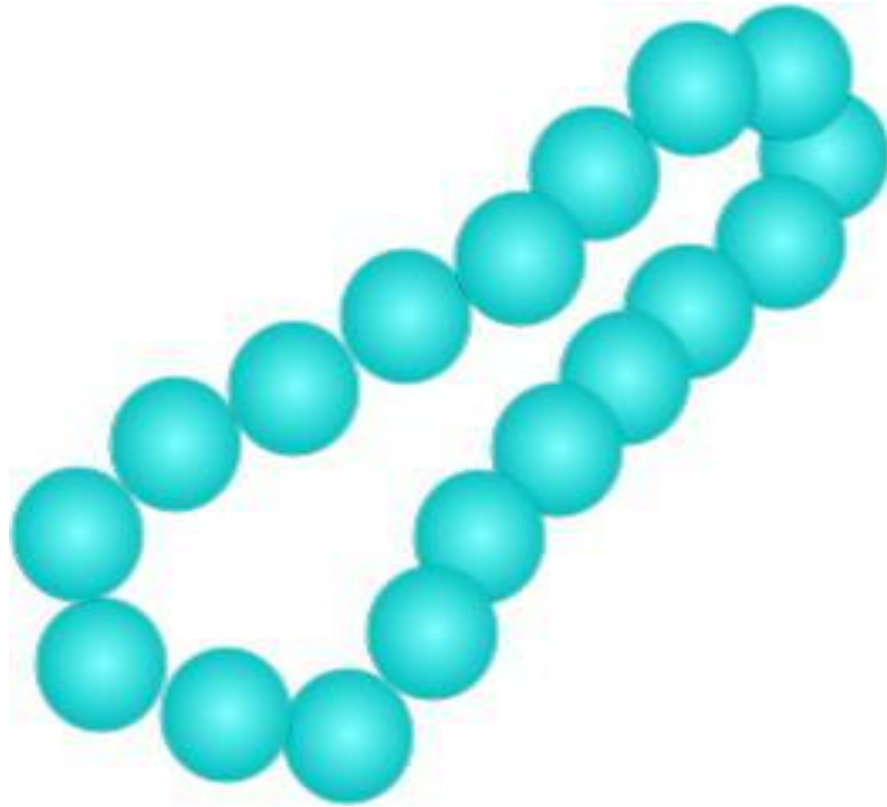
**д**

**р**

**о**








**б**

**у**

**с**

**ы**





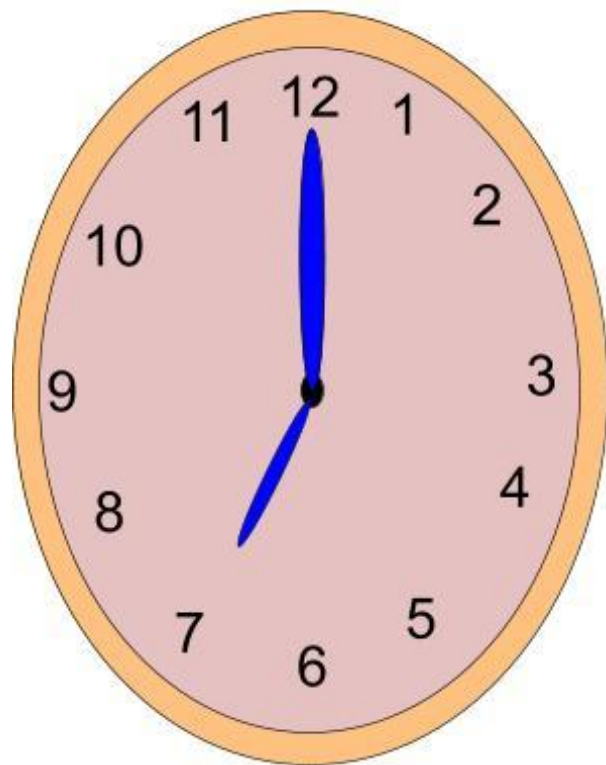
**р**

**о**

**з**

**а**






**ч**

**а**

**с**

**ы**






**л**

**ы**

**ж**

**и**





**К**

**О**

**С**

**а**





**В**

**а**

**з**

**а**





**Н**


**О**

**Т**

**а**







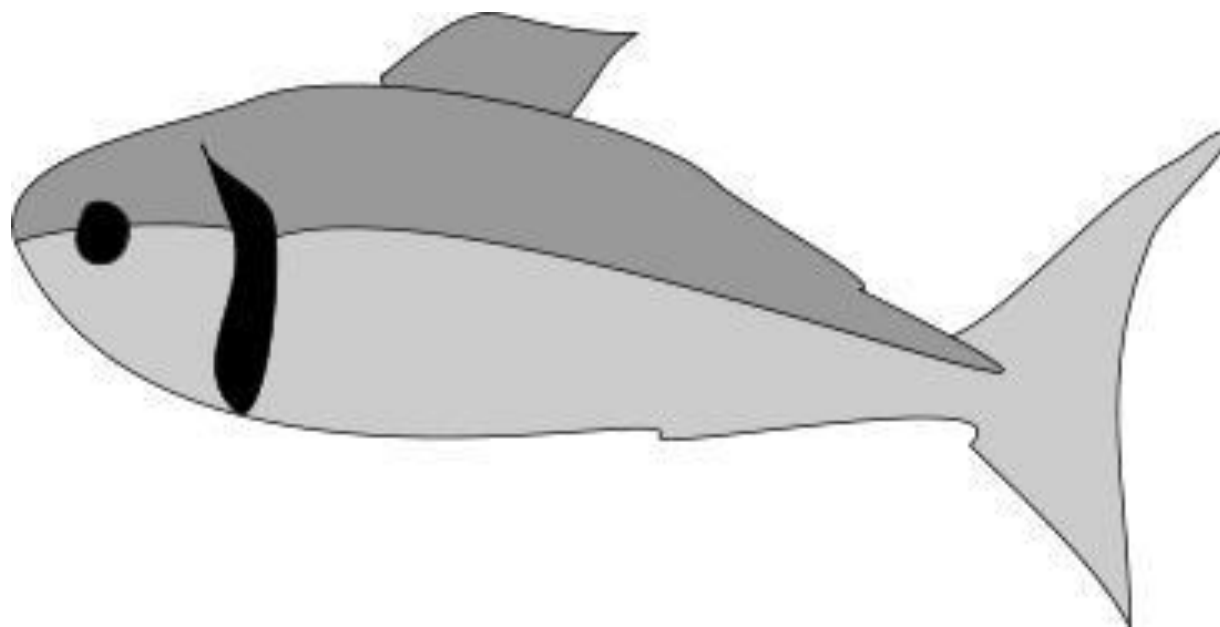
**К**

**О**

**З**

**а**






**р**

**ы**

**б**

**а**





**Л**

**у**

**Н**

**а**





**Г**

**О**

**р**

**а**





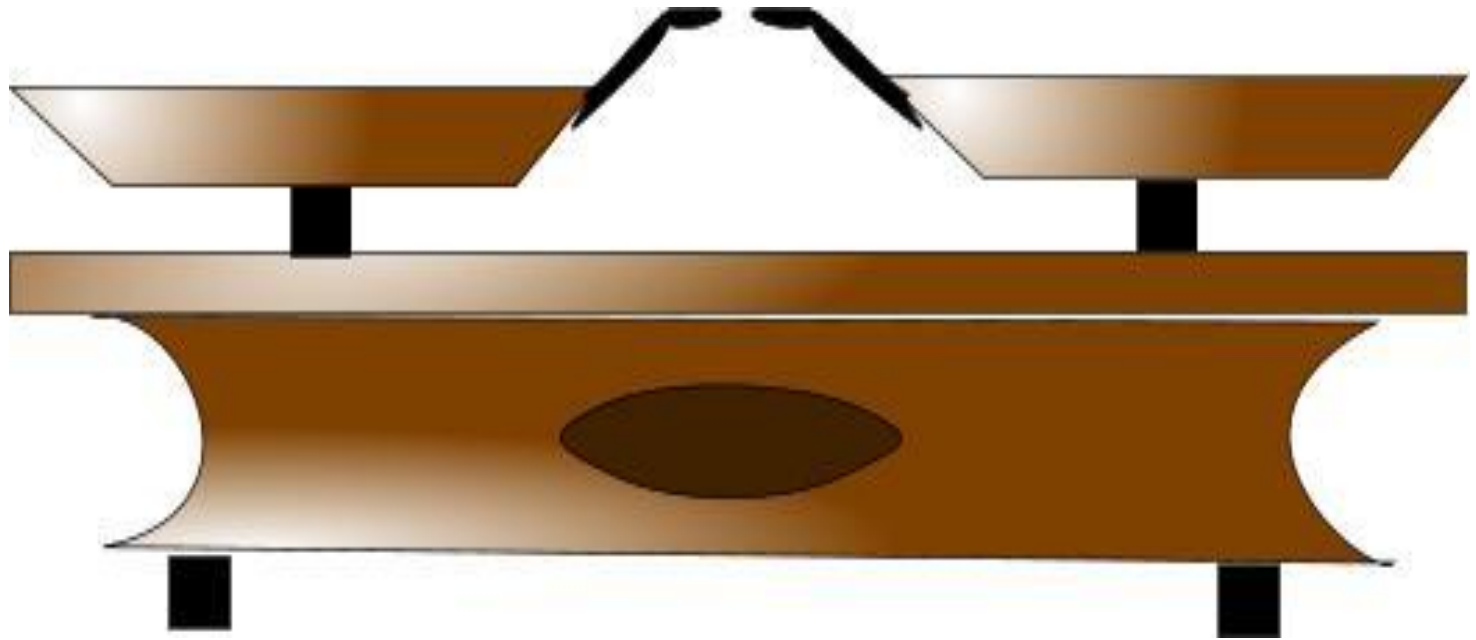
ш

у

б

а






**В**

**е**

**с**

**ы**





**П**


**И**

**Л**

**а**







**В**


**И**

**Ш**

**Н**


**Я**





**В** **о** **р** **о** **н** **а**





**К**

**о**

**р**

**о**

**в**

**а**





**М** **О** **Л** **О** **К** **О**





**М**

**а**

**ш**

**и**

**н**

**а**





с

о

б

а

к


а





с о р о к а






**Л** **О** **П** **а** **Т** **а**







**Г**

**И**


**Т**

**а**

**р**

**а**






**Г**

**Р**

**И**

**Б**





**Г**

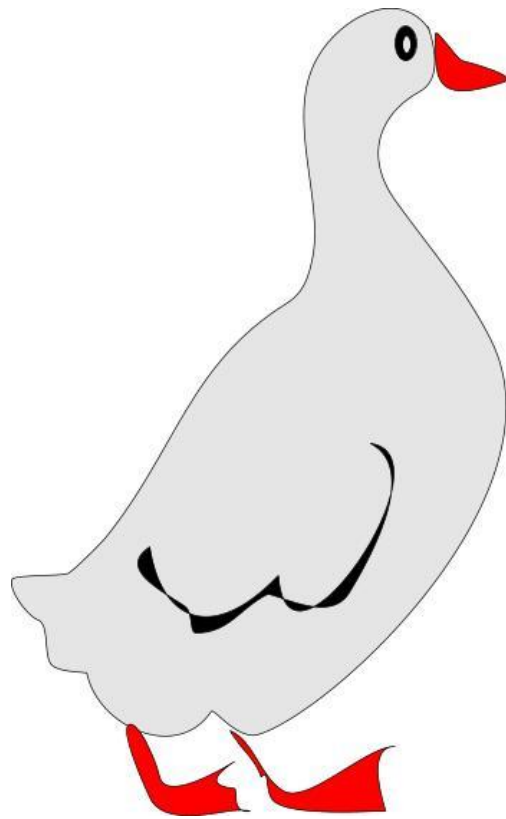
**р**

**у**

**ш**

**а**






**Г**

**у**

**с**

**ь**





**Л**

**И**

**С**

**Т**






**Д**

**О**

**М**






**Ж**

**у**

**К**





**Д**

**Ы**

**М**





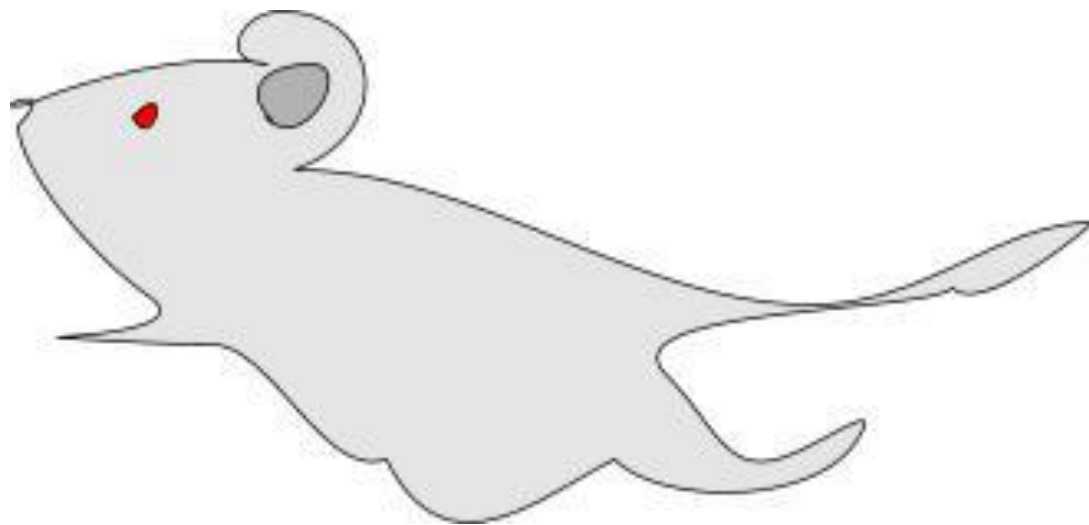


Д

у

б






**М**

**Ы**

**Ш**

**Ь**





**Н**

**О**

**Ж**



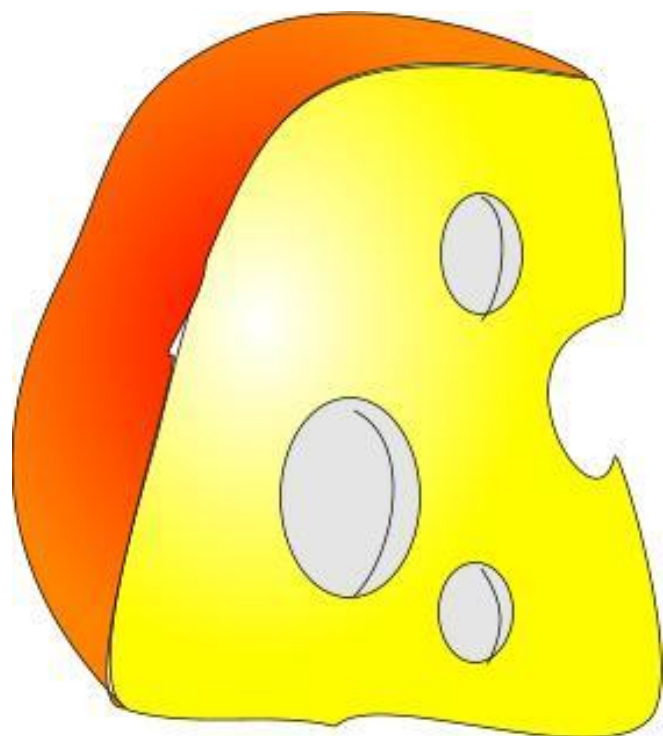


**М**

**а**

**К**






**с**

**ы**

**р**






**C**

**O**

**M**








**С**

**О**

**К**






ь







**Л**

**у**

**К**






**З**

**О**

**Н**

**Т**





**ш**

**а**

**р**

**ф**






**T**

**O**

**p**

**T**





**M**

**O**

**C**

**T**






**М**

**О**

**р**

**ж**






**ф**

**л**

**а**

**г**





**С**

**Л**

**О**

**Н**








**К**

**р**

**а**

**Н**





**Ш**

**К**

**а**

**Ф**





**С**

**Т**

**О**

**Л**






**С**

**Т**

**У**

**Л**






**Л**

**И**

**С**

**А**





**к**

**у**


**р**

**и**

**ц**

**а**





**М**

**а**

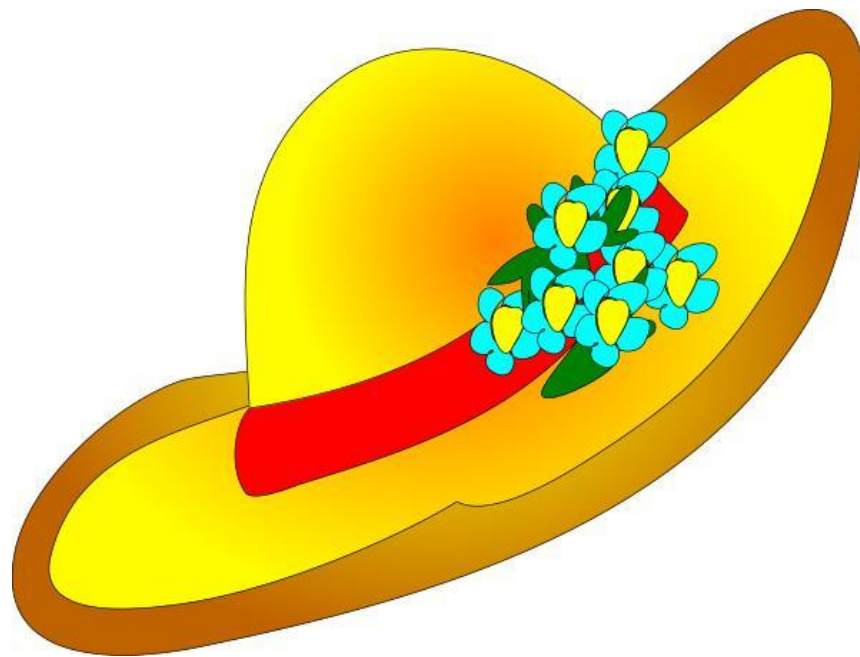
**л**

**и**

**н**

**а**





Ш

Л


Я

П

а







**К**


**Н**

**И**

**Г**

**а**






**у**

**т**

**к**

**а**






**С**


**Л**

**И**

**В**

**а**






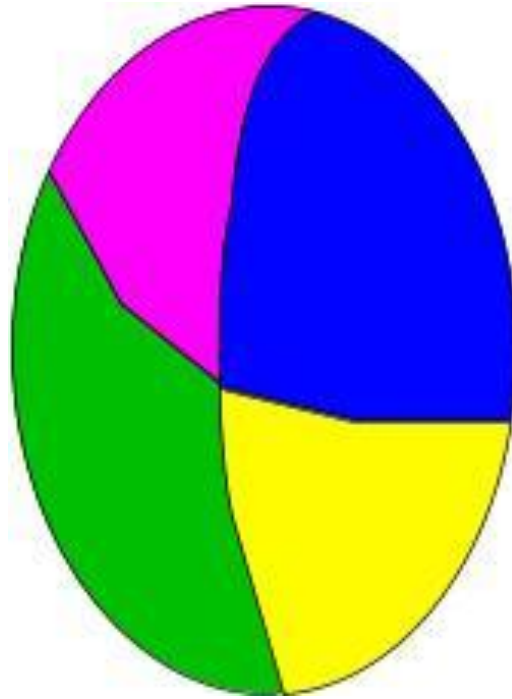
**х**


**л**

**е**

**б**







**М**

**е**

**ч**





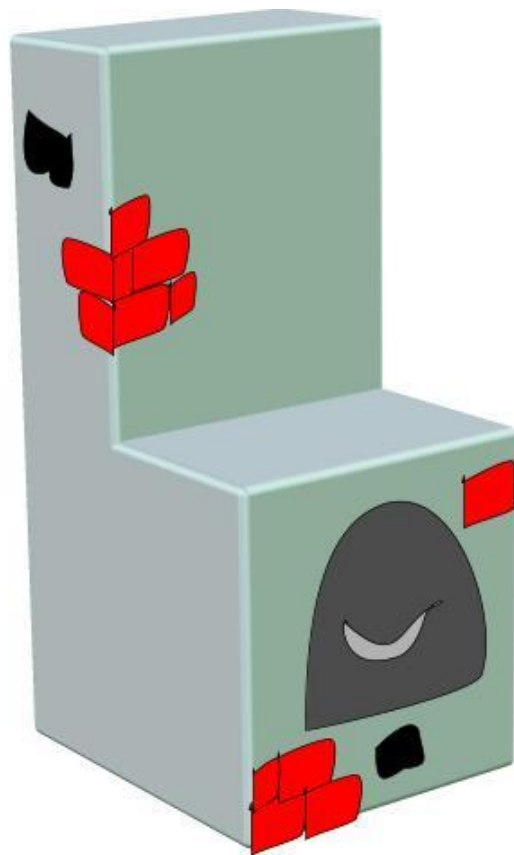
**Ш**

**е**

**Н**

**ь**





**Ш**

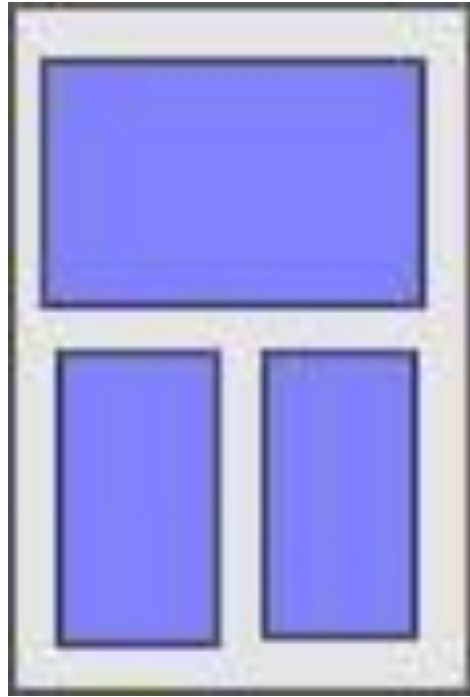
**е**

**ч**

**ь**








**O**

**K**

**H**

**O**






**М**

**ë**

**Д**





**К**

**И**

**Т**





**о**

**с**

**а**





о

р

ё

л





**с**

**и**

**н**

**и**

**ц**

**а**





**б**

**е**

**р**

**ë**

**з**

**а**





**Д**

**е**

**р**


**е**

**в**

**о**







**с**

**а**

**н**

**и**





л

е

й

к

а






Л

е

В





**К**

**Л**

**Ю**

**Ч**





**б**


**о**

**ч**

**к**

**а**





**К**

**а**


**К**

**Т**

**у**

**с**





**И**

**Г**

**Л**

**а**





**Прочитай загадку  
и найди отгадку**









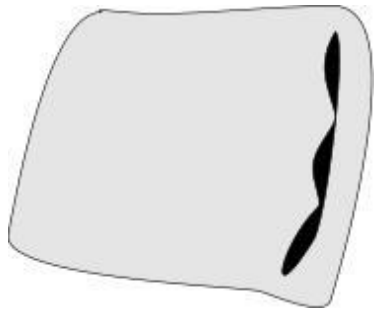
**ЗУБОВ МНОГО,  
А НИЧЕГО НЕ ЕСТ.**






**ЖИДКО, А НЕ ВОДА.  
БЕЛО, А НЕ СНЕГ.**



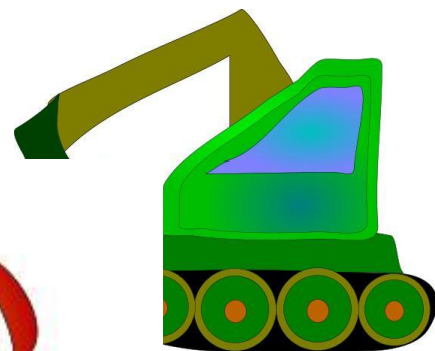

**ДВА БРЮШКА,  
ЧЕТЫРЕ УШКА.**






**НА ДНЕ, ГДЕ ТИХО И  
ТЕПЛО, ЛЕЖИТ  
УСАТОЕ БРЕВНО.**





**КАКОЙ КОНЬ ЗЕМЛЮ  
ПАШЕТ, А СЕНА НЕ ЕСТ?**





# У РОДИТЕЛЕЙ И ДЕТОК ВСЯ ОДЕЖДА ИЗ МОНЕТОК.



# ЯЗЫКА НЕТ, А РАССКАЗЫВАЕТ.




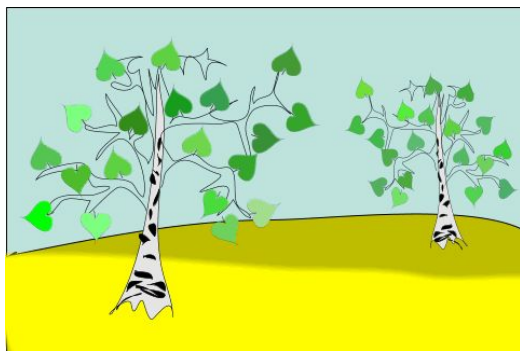


**ИЗ ГОРЯЧЕГО КОЛОДЦА  
ЧЕРЕЗ НОС  
ВОДИЦА ЛЬЁТСЯ.**










# ПАДАЮТ С ВЕТКИ ЗОЛОТЫЕ МОНЕТКИ.






**САМА ПЁСТРАЯ,  
ЕСТ ЗЕЛЁНОЕ,  
ДАЁТ БЕЛОЕ.**



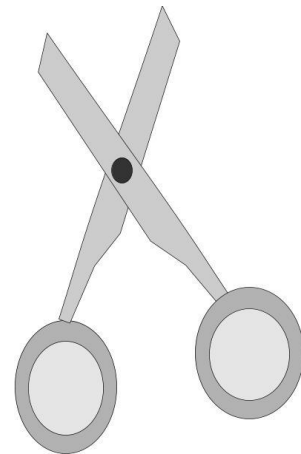


# СИДИТ КРАСНА ДЕВИЦА В ТЕМНИЦЕ, А КОСА НА УЛИЦЕ.



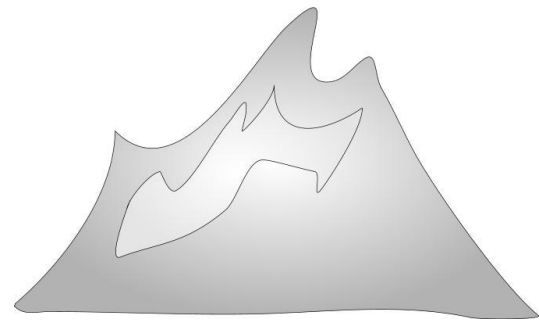



**САМ АЛЫЙ, САХАРНЫЙ,  
КАФТАН ЗЕЛЁНЫЙ,  
БАРХАТНЫЙ.**






**ДВА КОНЦА, ДВА КОЛЬЦА,  
ПОСЕРЕДИНЕ – ГВОЗДИК.**





# В РУКАХ У ТАНИ ЗИМА В СТАКАНЕ.



**ВЕСЬ АНТОШКА-ШЛЯПКА  
ДА НОЖКА. ДОЖДЬ  
ПОЙДЁТ -- ОН ПОДРАСТЁТ.**



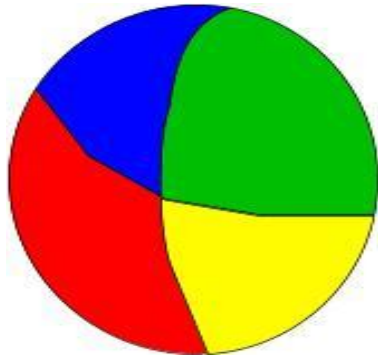


**ХВОСТОМ ВИЛЯЕТ.  
ЗУБАСТА, А НЕ ЛАЕТ.**







**УПАДЁТ-ПОДСКАЧЕТ,  
УДАРИШЬ-НЕ  
ПЛАЧЕТ.**





**Я КОЛЮЧИЙ,  
МЕНЯ НЕ ВОЗЬМЁШЬ,  
Я НАЗЫВАЮСЬ...**



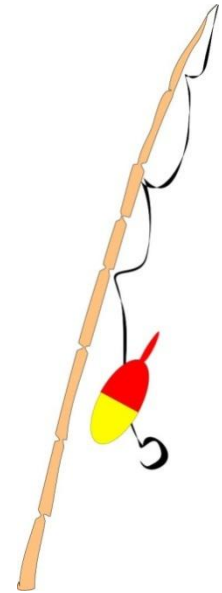


**ОТ ДОЖДЯ СПАСАЕТ,  
А САМ НАМОКАЕТ.**




**ДЛИННОЕ УХО,  
КОМОЧЕК ПУХА,  
ПРЫГАЕТ ЛОВКО,  
ЛЮБИТ МОРКОВКУ.**



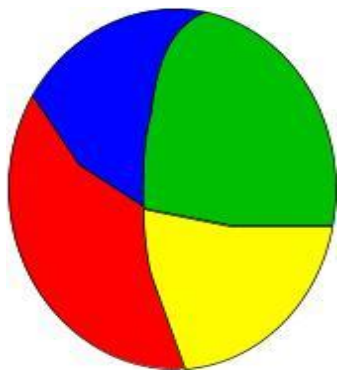
**ЛЕЖИТ ВЕРЁВКА, ШИШИТ  
ПЛУТОВКА. БРАТЬ ЕЁ  
ОПАСНО-УКУСИТ. ЯСНО?**






# СВЕРНЁШЬ-КЛИН, РАЗВЕРНЁШЬ-БЛИН.



# К НАМ ПРИЕХАЛИ С БАХЧИ ПОЛОСАТЫЕ МЯЧИ.




**СТОЮ НА КРЫШЕ-  
ВСЕХ ТРУБ ВЫШЕ.**












**КТО НА ВЕТКЕ ШИШКИ  
ГРЫЗ И БРОСАЛ  
ОБЪЕДКИ ВНИЗ?**



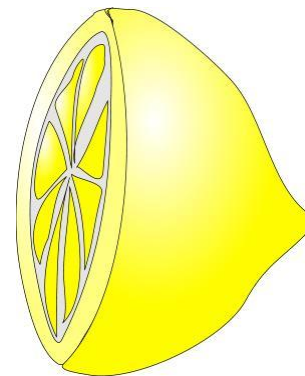



**ЗВЕРЬ Я ГОРБАТЫЙ,  
А ПРАВЛЮСЬ РЕБЯТАМ.**




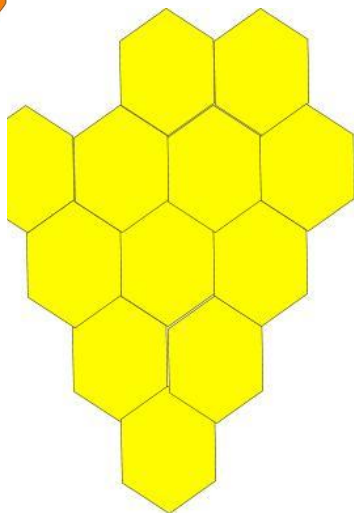

**КРАШЕНОЕ КОРОМЫСЛО  
НАД ЗЕМЛЁЙ ПОВИСЛО.**



**ПОСАДИЛИ ЗЁРНЫШКО,  
ВЫРАСТИЛИ СОЛНЫШКО.**



# БЕЗ ОКОН, БЕЗ ДВЕРЕЙ, ПОЛНА ГОРНИЦА ЛЮДЕЙ




# Читаем вывески.




Автор: Богапова З. Ф.  
учитель начальных классов  
МОУ «Гимназия №4» г. Казани





# Ребусы



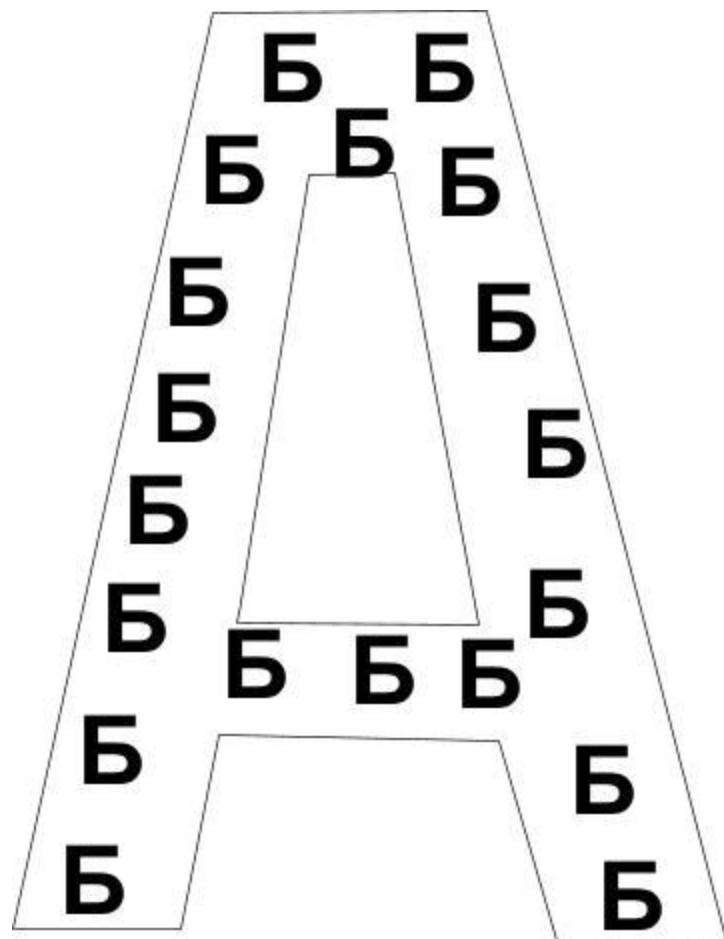
фасо

ль

Автор: Богапова З. Ф.  
учитель начальных классов  
МОУ «Гимназия №4» г. Казани








изба



**А**  
коро

**КОРОВА**



**КА**



**рейка**



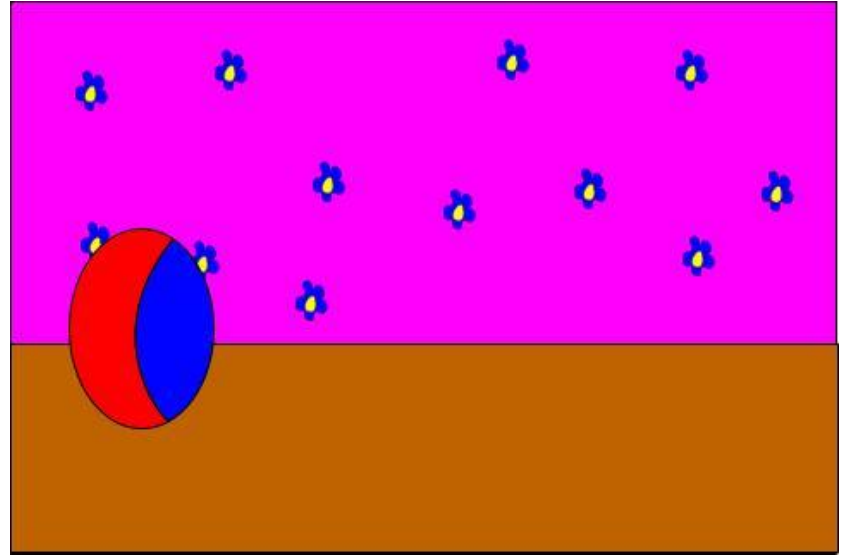
**канарейка**



**КОМ**



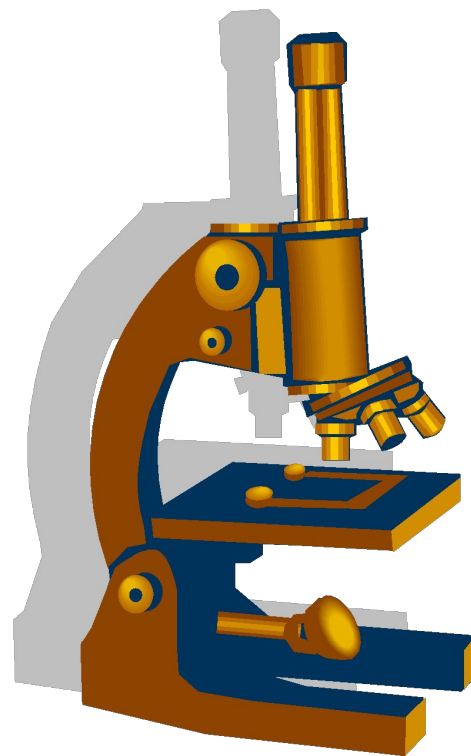
**Та**



**КОМНАТА**



к  
у



Наука



**А**



**рок**




**подарок**



у



шка



подушка



40А



сорока





**100Л**



**СТОЛ**




**100ЛБ**



**столб**




100



СТОЛИЦА




**A**  
ТРА



**Трава**






**Иванов**

**фамилия**





фара



**ФО**  
**РИ**



**фонари**



ля




Валя






**РО** **НА**



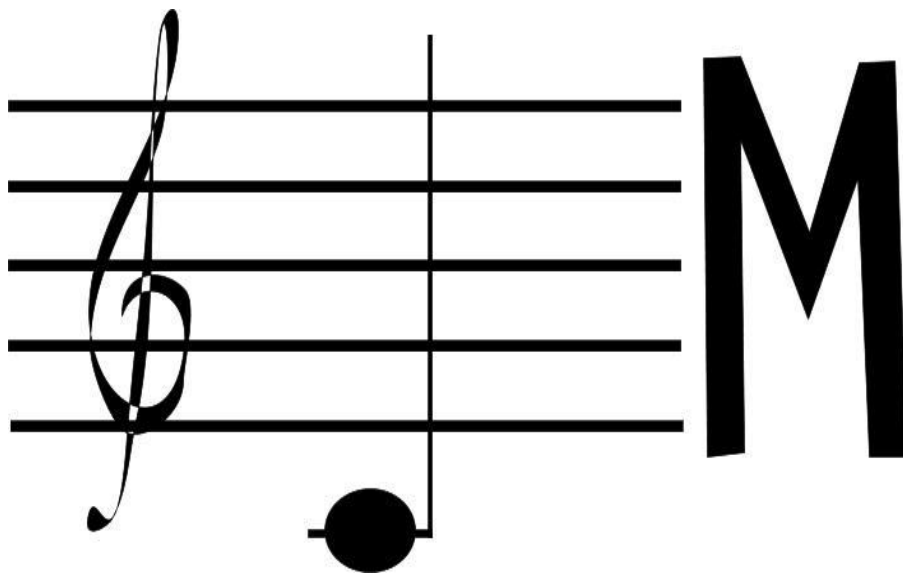
**ворона**





дере...





**ДОМ**



**А**  
ДРО



**дрова**




**3**  
**НИЕ**





**Знание**





**ВОДА**





**Вова**



**E**  
**PA**

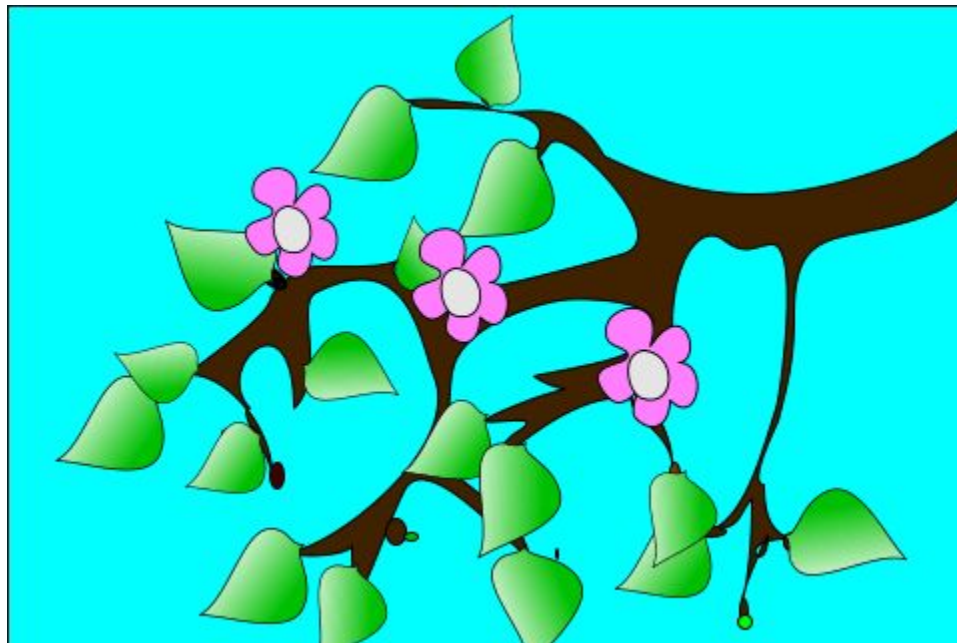


**Bepa**





**E**  
**CHA**



**вечна**






**мир**




ласо



ласточка



**КОС ●**



**КОСТОЧКА**



# Кто как говорит или издаёт звуки



Ку-ка-ре-ку


Богапова З. Ф.  
учитель начальных классов  
МОУ «Гимназия №4»  
г. Казани



# ЩЫШ-ЩЫШ-



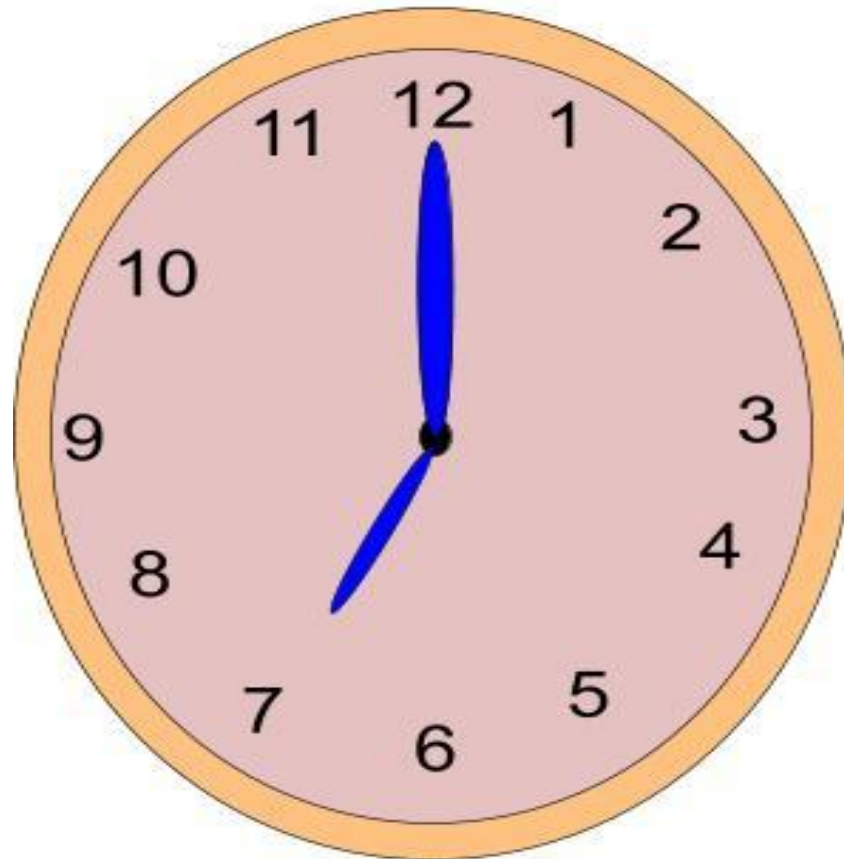
# ЩЫШ





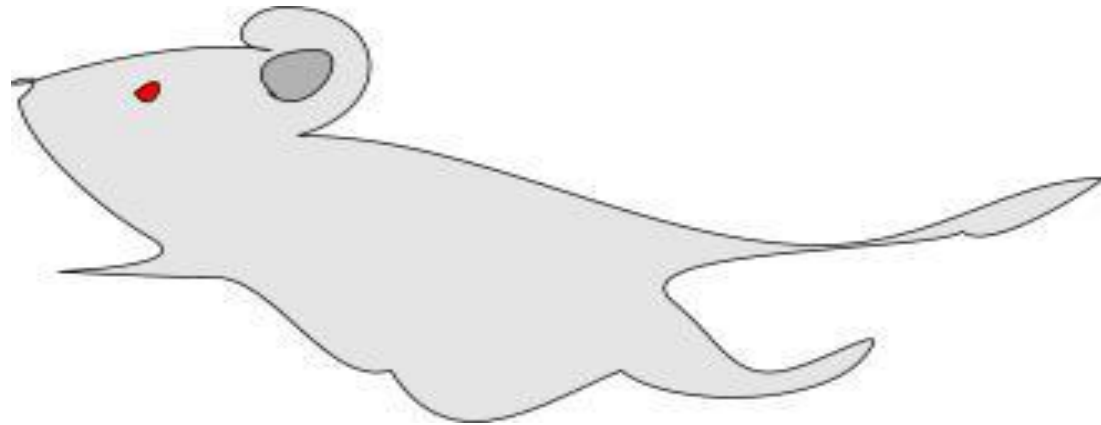
# Тик-так

1





**Пи-пи-пи-пи**








# Ку-ка-ре-ку





# Хрю-хрю






# Гав-Гав-Гав






# KO-KO-KO-KO





**Ква-ква-ква**





УХ!






P-p-p-p-p






# Кар-кар-кар





# Кс-кс-кс-кс






# Мяу






Кря-кря-кря






y-y-y-y-y






Бе-э-э-э-э





# Га-га-га






**Кап-кап**



**Ж-ж-ж-ж-ж**








III-III-III-III







# И-го-го



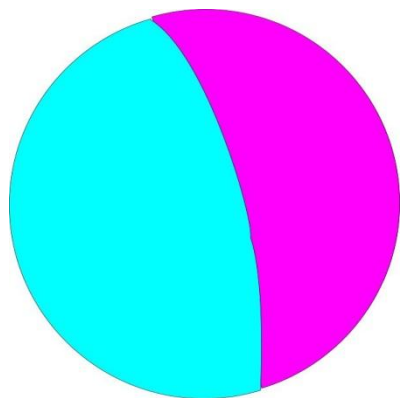
# Иа-иа-иа




# Тук-тук




# Прыг-скок



My-y-y-y-y




# Дин-дон





Me-э-э-э-э








# Читаем слоги.

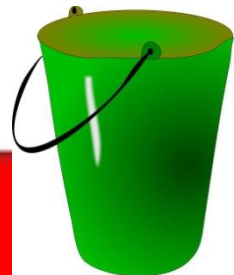



б

у

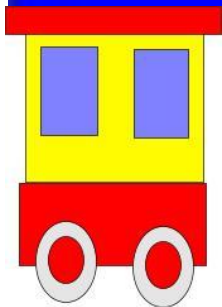


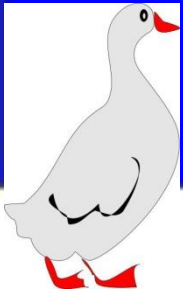

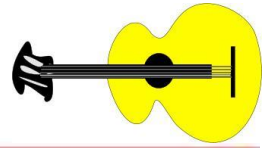





B

y

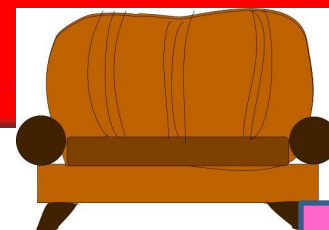










Д

У






3





y





**к**

**у**


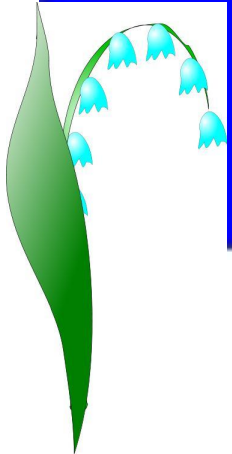




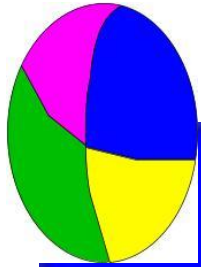




л


у








Н

у






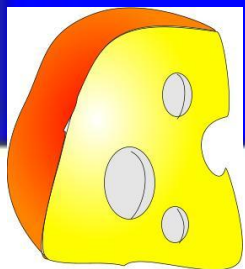









p

y







φ

y






**x**

**y**



ц


а





ч


а



ш



а




Щ

И



# Читаем вывески.




**Моя дочка научилась читать первые слова из окна автобуса. Попробуйте, может получится. Сначала читайте вместе с ребёнком. Поощряйте, если он успел прочитать слово сам.**

справка

Иванова З. Ф.  
учитель начальных классов  
МОУ «Гимназия №4»  
г. Казани



# КИНО



# Учимся читать слова



Ребёнок читает слово на цветной карточке, затем «кликает» на эту карточку, появляется картинка.

справка

Богапова З. Ф.  
учитель начальных классов  
МОУ «Гимназия №4»  
г. Казани





**сыр**

**лев**

**рак**

**КИТ**

**бык**



**НОС**

**МЫШЬ**

**ЖУК**

**СОК**

**СУП**



**ЗОНТ**

**Глаз**

**СЛОН**

**ВОЛК**

**куст**



**флаг**

**ГНОМ**

**шарф**

**торт**

**ЛИСТ**



**зубы**

**луна**

**розы**

**поле**

**лицо**



**шкаф**

**хлеб**

**круг**

**лиса**

**печь**



часы

сова

бусы

гиря

гуся



**гора**

**весы**

**рука**

**шуба**

**жаба**





**ДОМ**

**ЛУК**

**КОТ**

**ДУБ**

**ЁЖ**



**сани**

**коса**

**ваза**

**рама**

**коза**



**лыжи**

**рыба**

**пила**

**нога**

**репа**



**меч**

**мак**

**нож**

**мяч**

**сом**



**КЛЮЧ**

**кран**

**МОСТ**

**утка**

**гриб**



**змея**

**дуб**

**ель**

**овал**

**пень**



**яйцо**

**снег**

**стул**

**юбка**

**стол**



**оса**

**ОСЛИК**

**ОЧКИ**

**орёл**

**ОКНО**





**заяц**

**морж**

**гусь**

**дети**

**змея**



**КОНЬ**

**ИНЕЙ**

**АИСТ**

**УТЮГ**

**КЛЮЧ**




# Учимся читать




Богапова З. Ф.  
учитель начальных классов  
МОУ «Гимназия №4»  
г. Казани







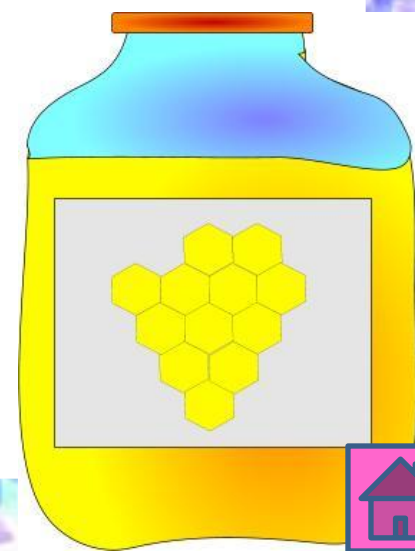
















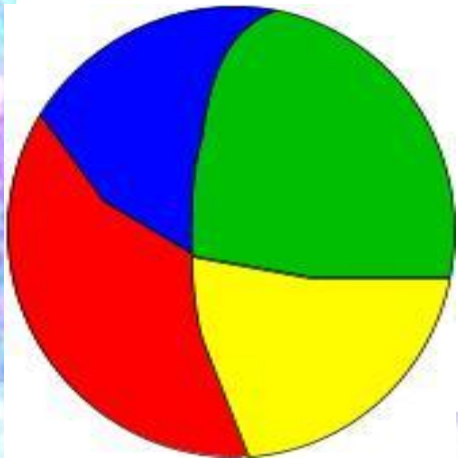












































# Найди ошибку



Служанка Ошибка предлагает по три написания одного слова. Дети читают слова и ищут правильное написание слова, «кликают» на нём. Правильно написанное слово увеличивается в размерах, а неверно написанное слово становится прозрачным.




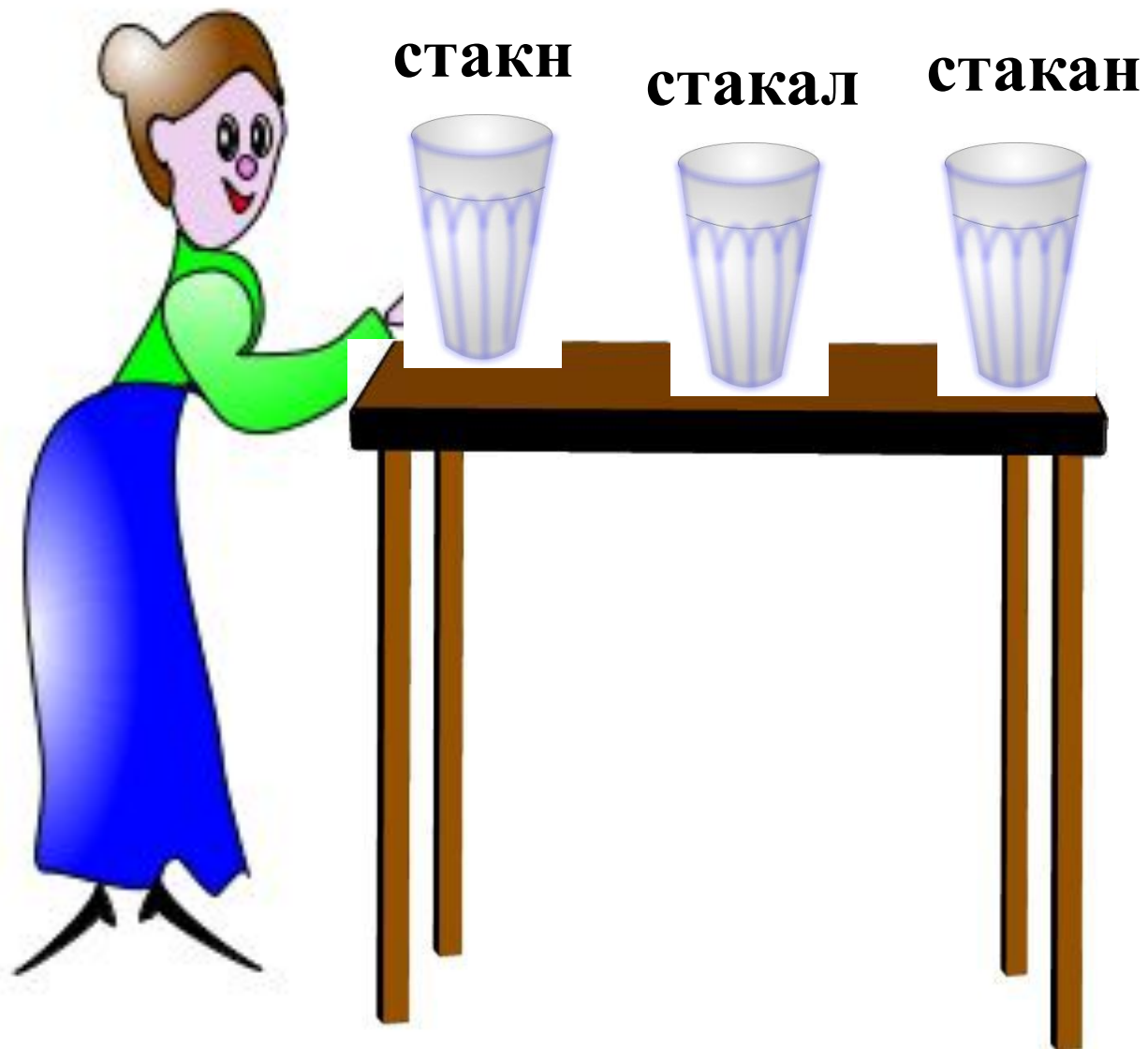
**чяшка**


**чашка**

**чаша**










чайник

чяйник

щайник



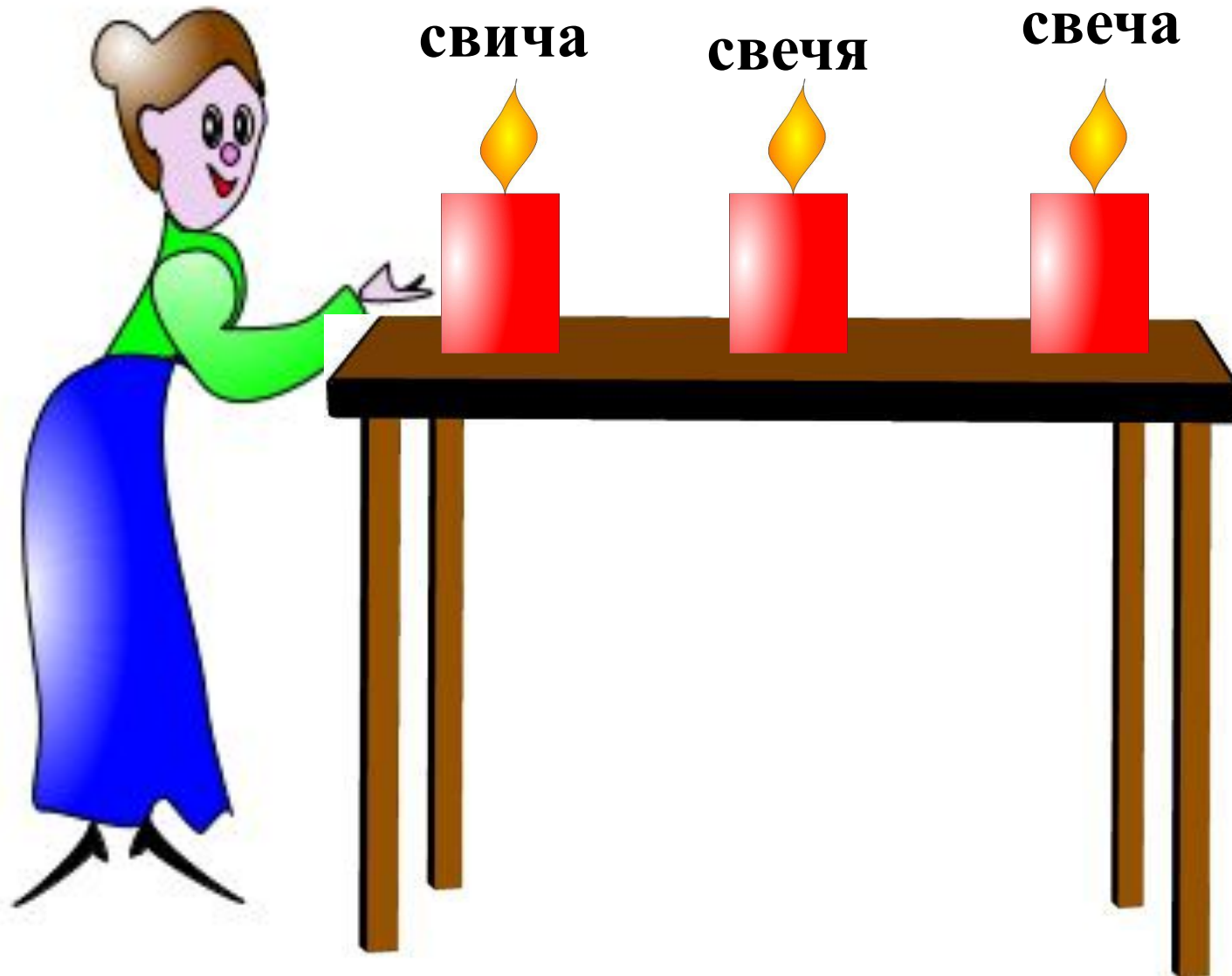


**утиг**

**утиюг**

**утиюк**






**падарок подарок подарог**








**НОЖИК**

**НОЖЫК**


**НОШ**








**КЛУБОК**

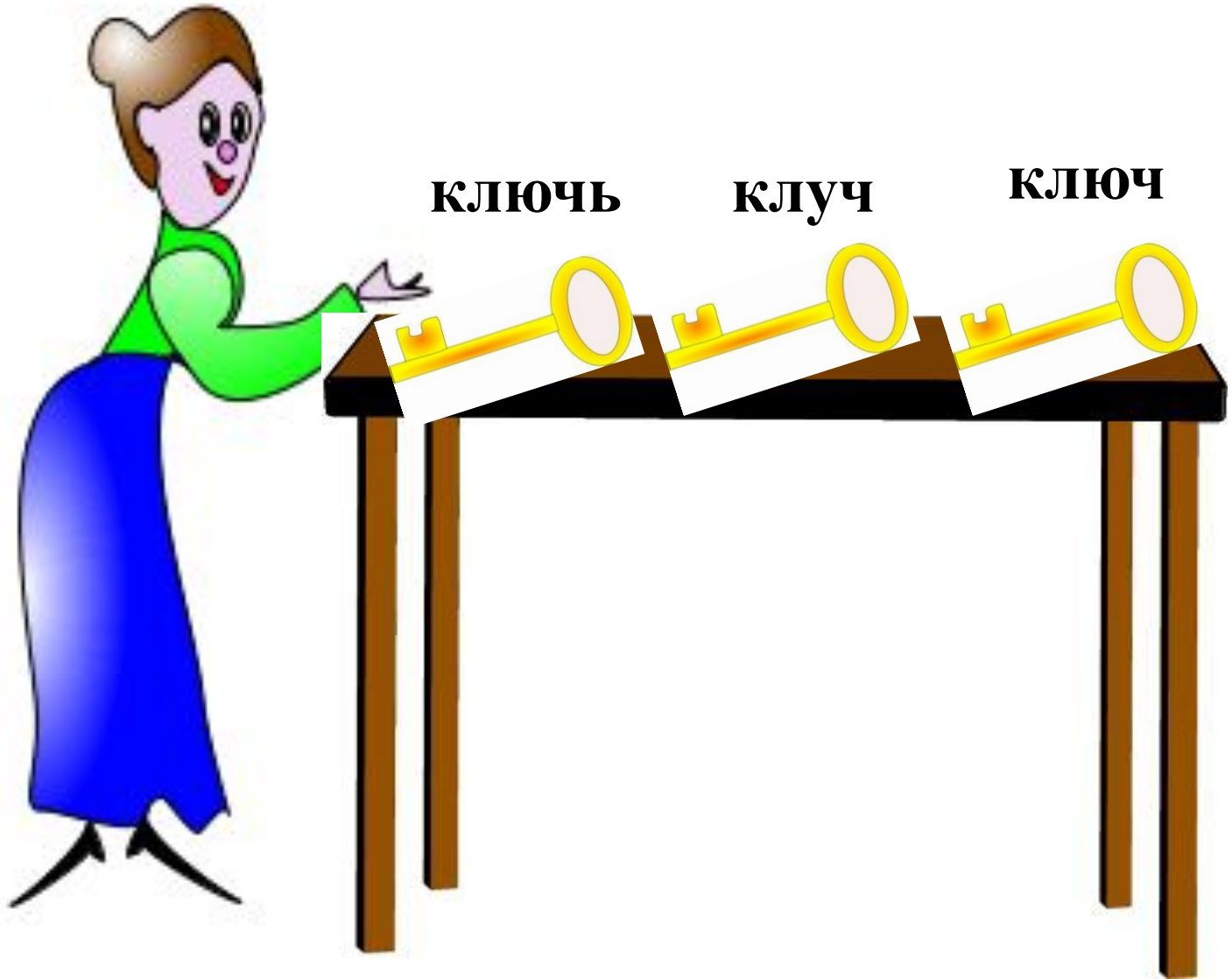


**КЛУБОГ**



**КЛУБК**



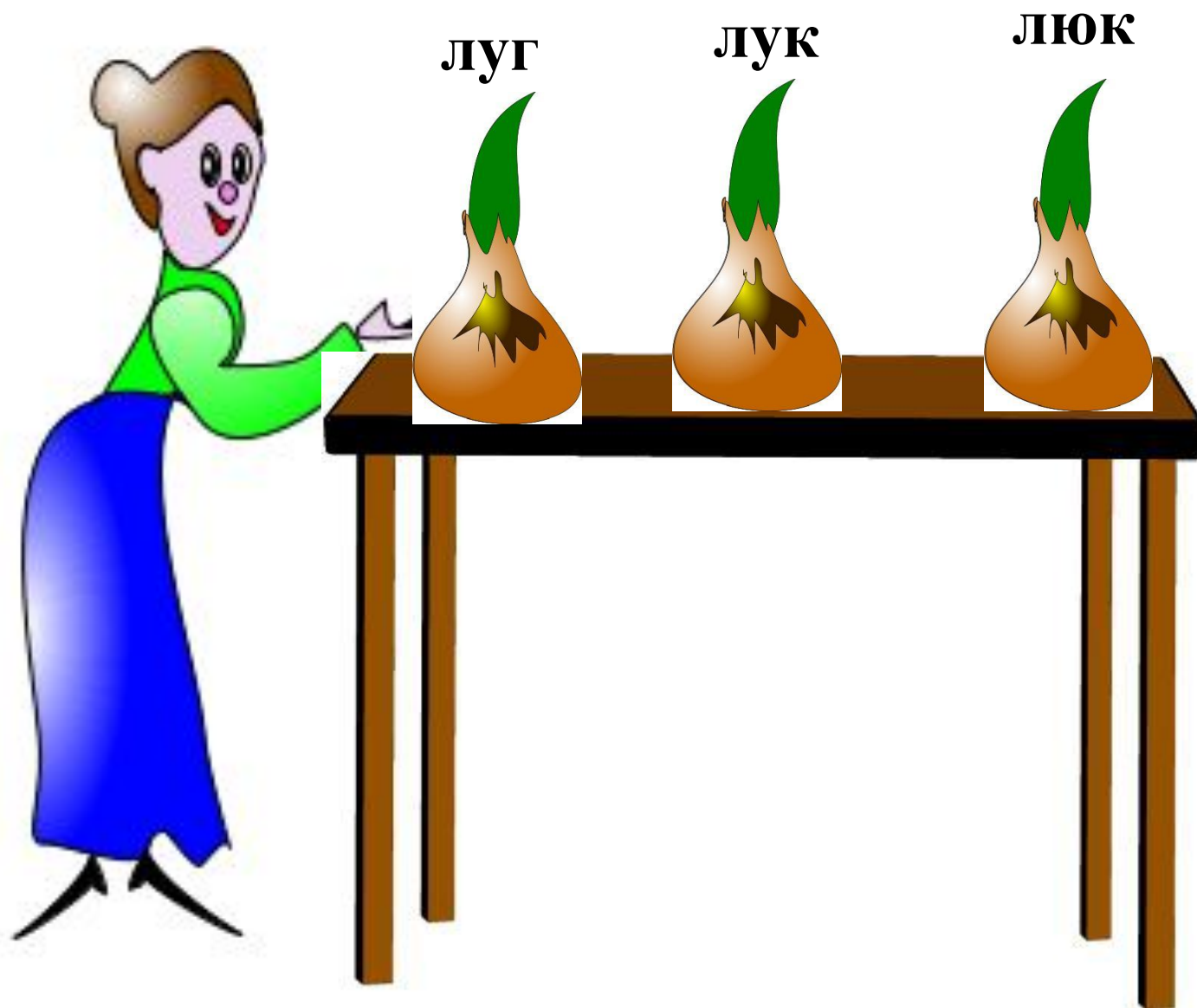


**КЛЮЧЬ**

**КЛУЧ**

**КЛЮЧ**



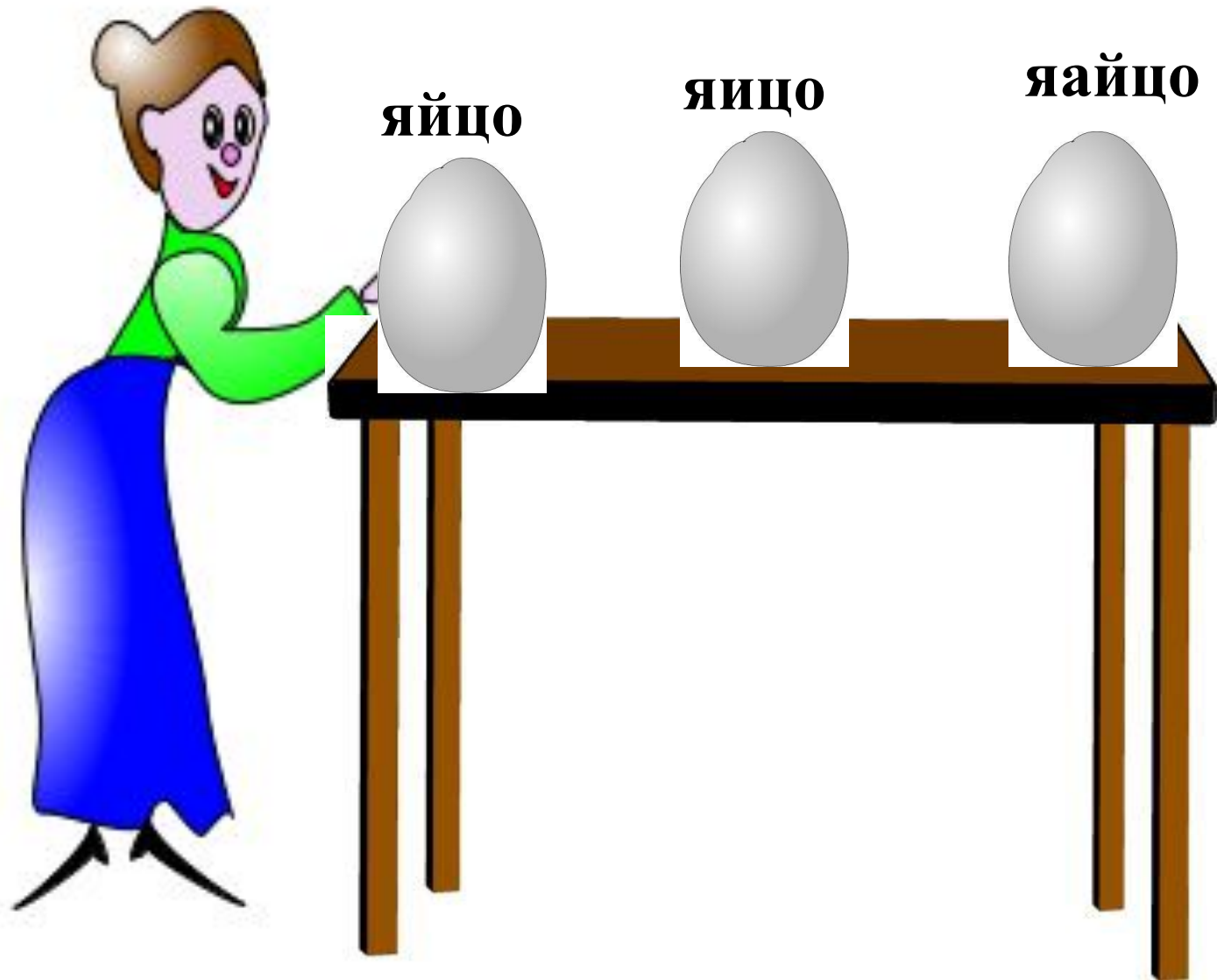



ЛУГ

ЛУК

ЛЮК

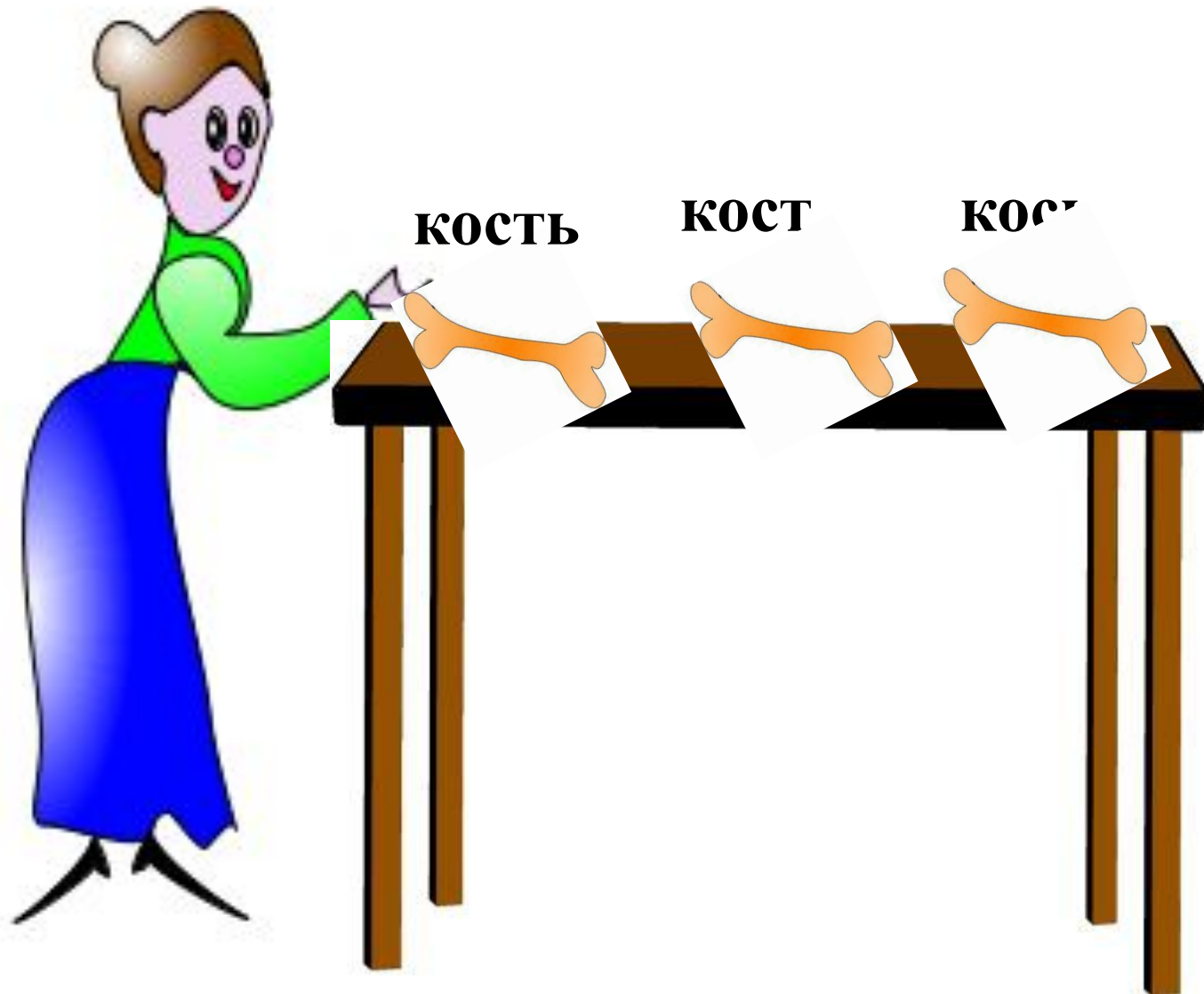













## Игры для чтения



# Составь слова



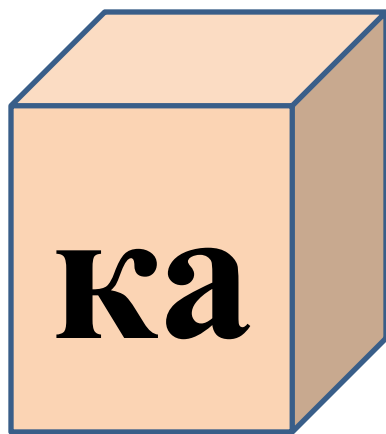




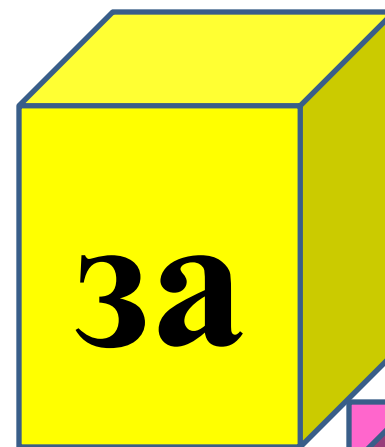
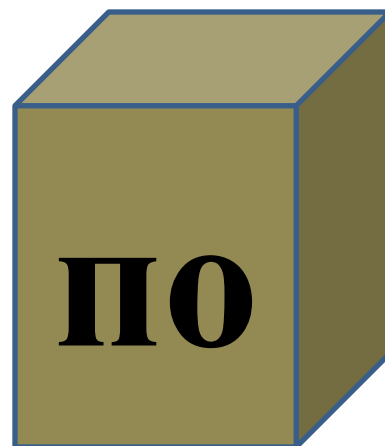


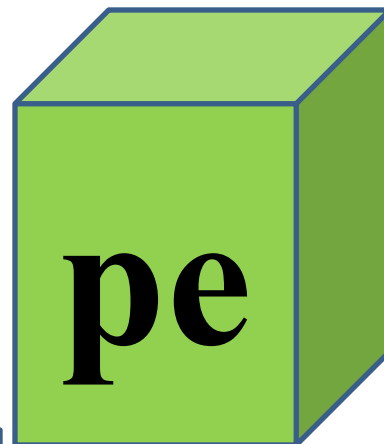


Дети устно с помощью взрослого из кубиков составляют четыре слова, затем проверяют. Кому трудно составлять слова, может сразу читать слоги или готовые слова.


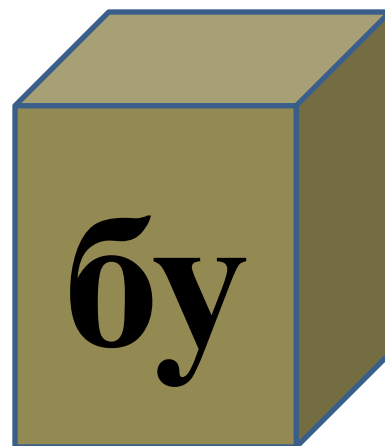

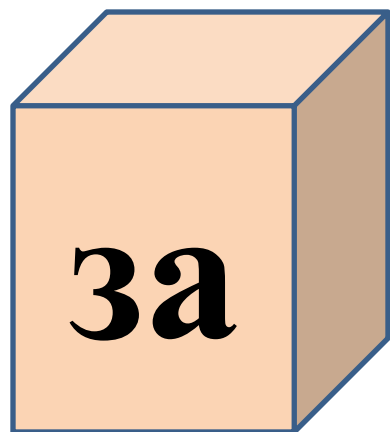



справка






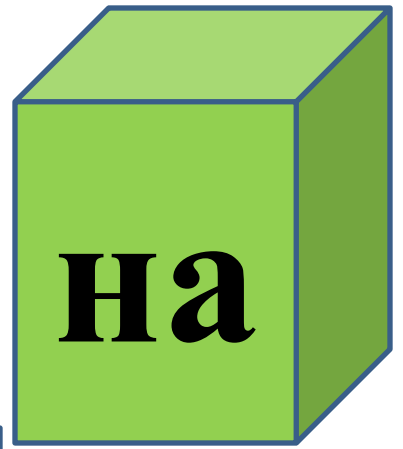


Боганова З. Ф.  
учитель начальных классов  
МОУ «Гимназия №4»  
г. Казань

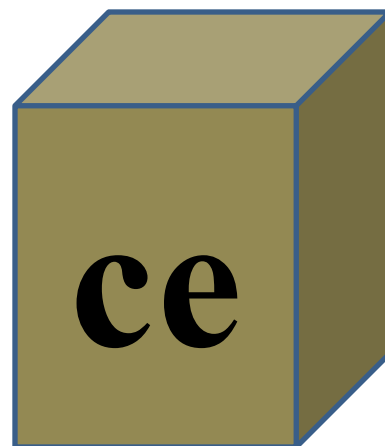





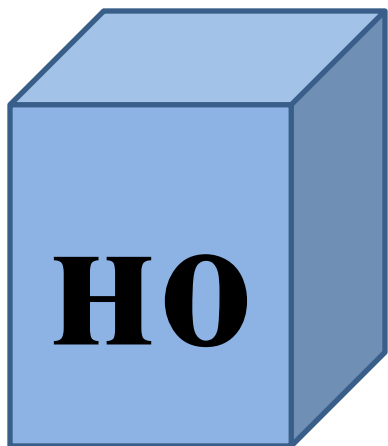


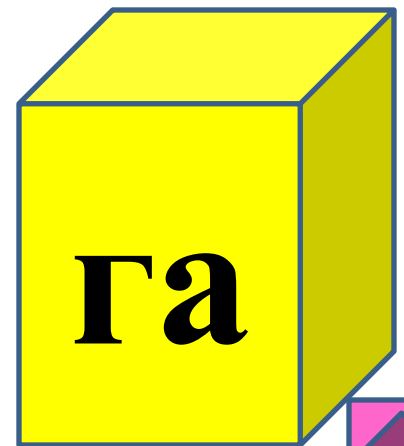
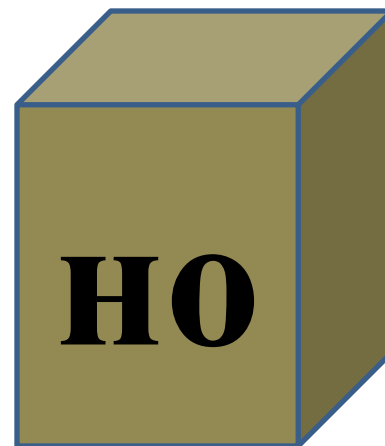

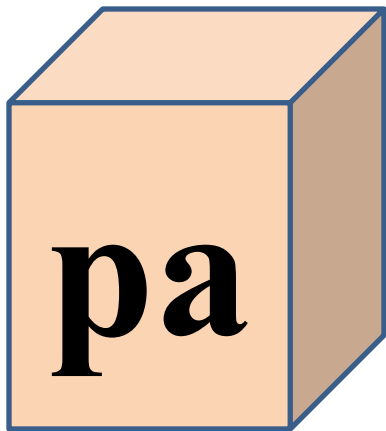
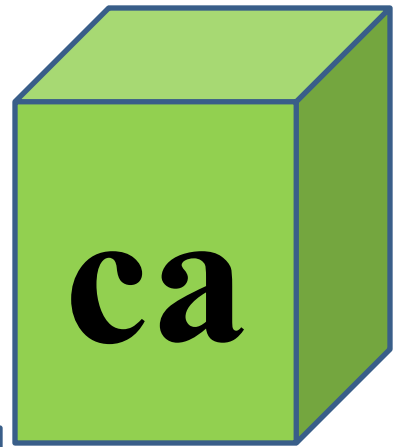










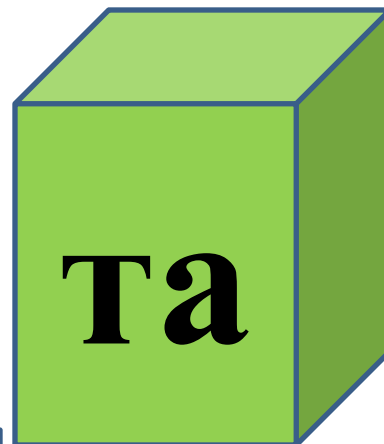




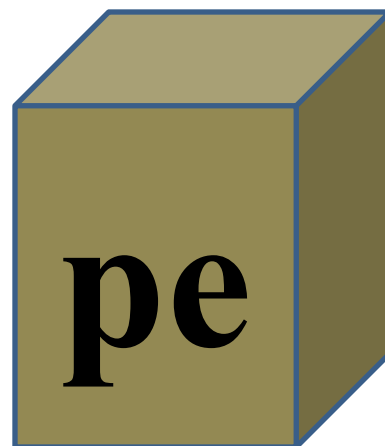










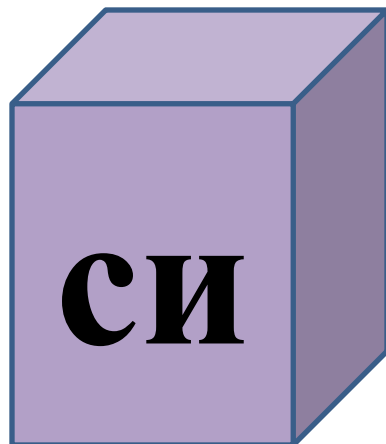


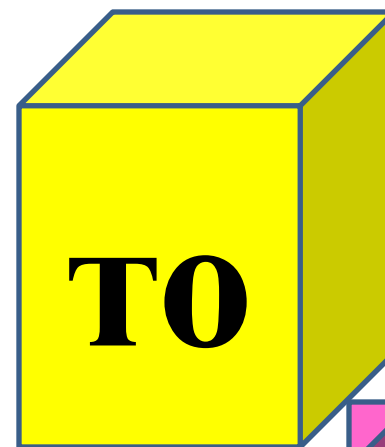
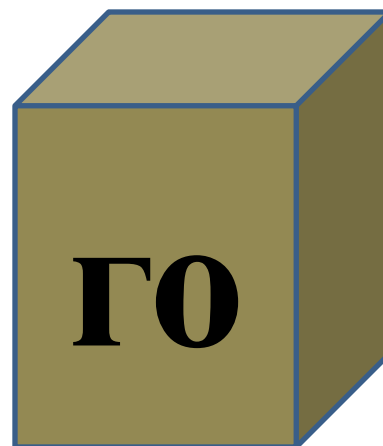








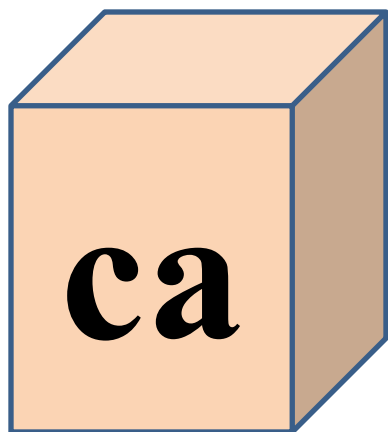

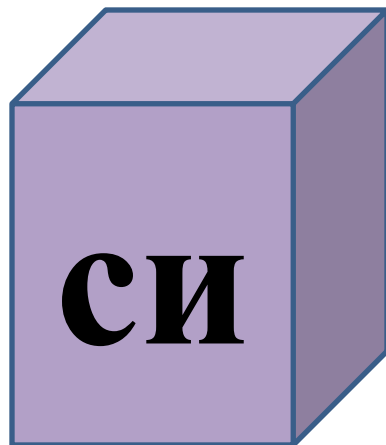













Дети читают слово, и из шляпы волшебника ( при клике на ней) появляется то, что они прочитали.

справка

Богапова З. Ф.  
учитель начальных классов  
МОУ «Гимназия №4»  
г. Казани



# КРОЛИК



# ЦЫПЛЁНОК





# ЩЕНОК



сорока



# Корова




# Синица




петух



# КОТЁНОК



# ОСЛИК



# муравей





# жираф



# олень



# ИНДЮК



# ПИНГВИН



# МИШКА



# баран



# ёжик



# ворона





# белка



# Черепаша





# Гусь



# бабочка



Игры для чтения



Прочитай слово



Боганова З. Ф.  
учитель начальных классов  
МОУ «Гимназия №4»  
г. Казани







M

a


M

a





Г о с а









К

О

Т

Ы



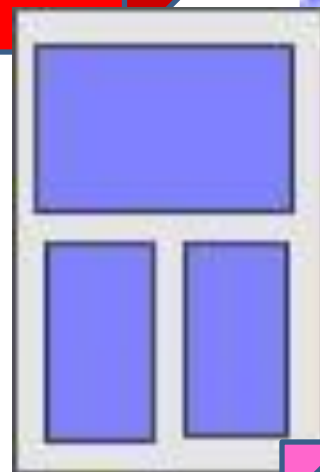






**p**

**a**

**M**

**a**





**В**

**О**

**Д**

**а**



Г


О

р

а







ш

а

р

ы




Л

У

Н

а





**р**

**у**

**к**

**а**





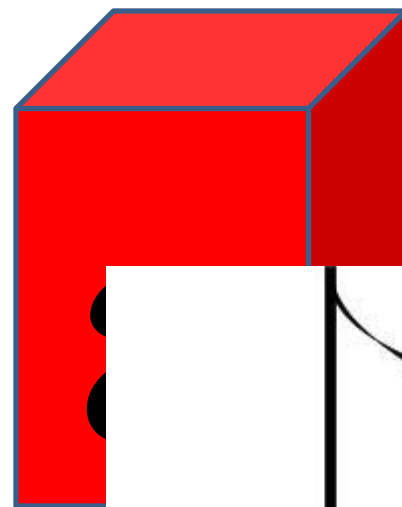



р

ы

б

а






**к**

**о**

**з**

**а**







**В**

**а**

**з**

**а**






**р**



**о**

**з**

**а**










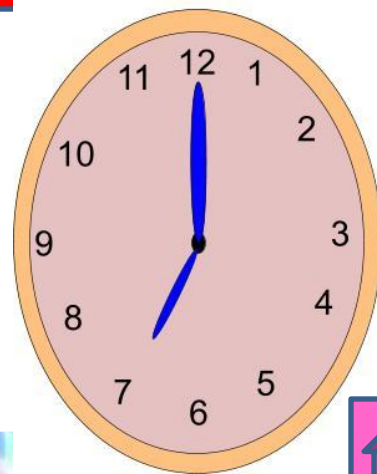




З

И

М

а



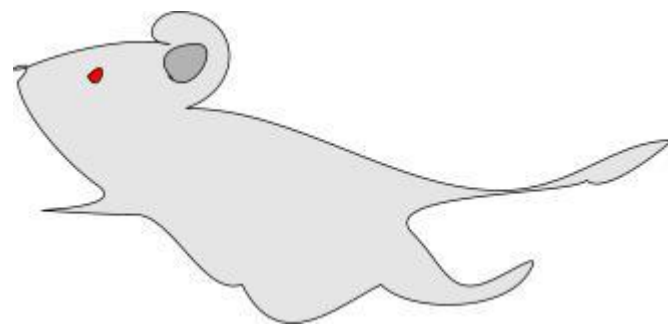
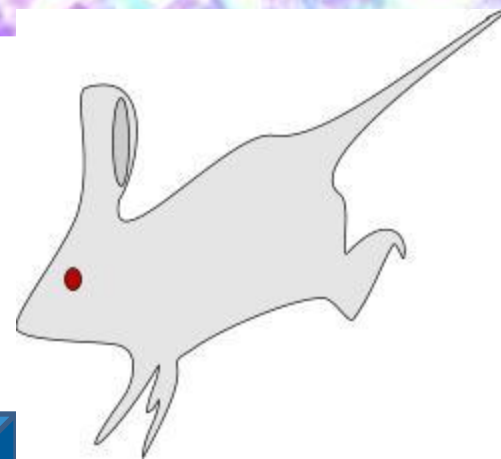







**М**




**Ы**






**Ш**






**И**














**M**

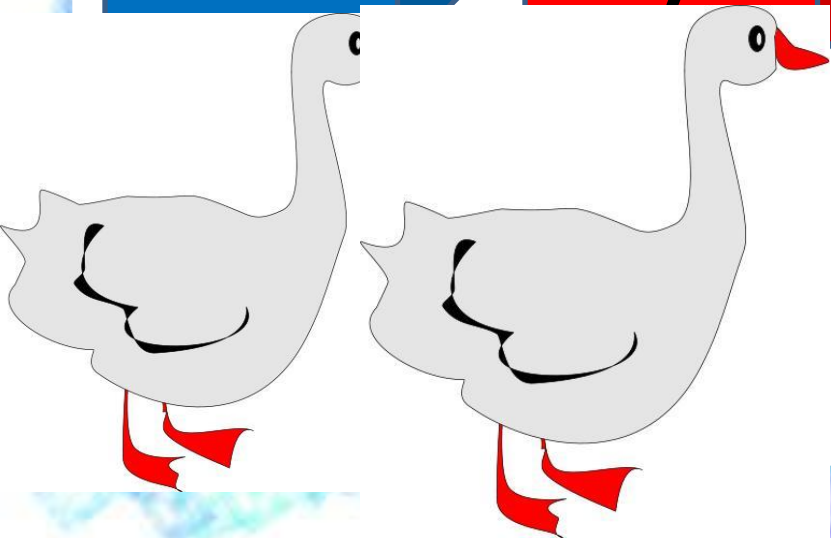




**o**

**p**

**e**







**p**

**e**

**k**

**a**

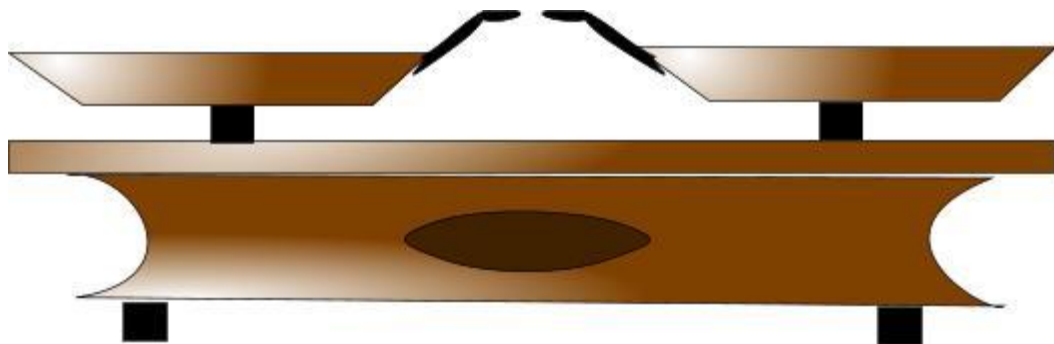


**В**

**е**

**с**

**ы**






**Т**

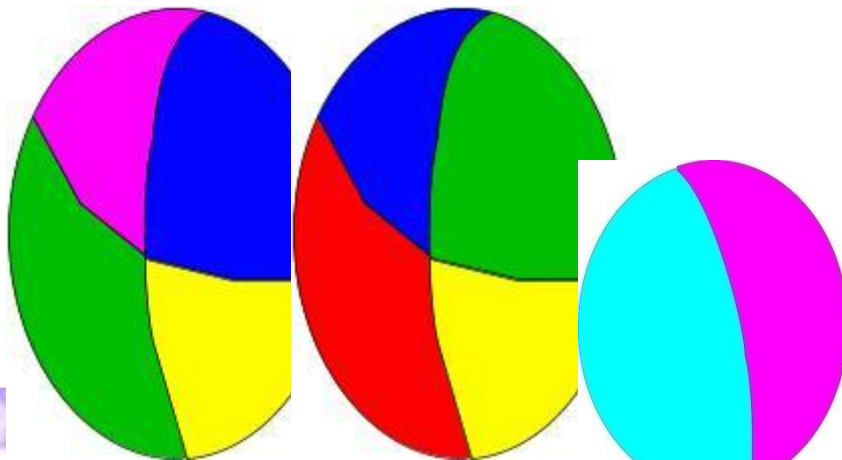




**ё**

**Т**

**Я**







Автор рисунков и анимаций: Богапова З. Ф.  
Сайт автора: <http://doschkola.blogspot.com/>