

Чистописание

на уроках русского языка

Медведевская Ольга Владимировна
учитель начальных классов
МБОУ СОШ № 90
ЗАТО г.Северск

Содержание

[Урок № 1](#) Урок № 1

№ 1

Урок № 12

[№ 23](#)

[Урок № 12](#) Урок

[Урок](#)

[Урок № 2](#) Урок № 2

№ 2

Урок № 13

[№ 24](#)

[Урок № 13](#) Урок

[Урок](#)

[Урок № 3](#) Урок № 3

№ 3

Урок № 14

[№ 25](#)

[Урок № 14](#) Урок

[Урок](#)

[Урок № 4](#) Урок № 4

№ 4

Урок № 15

[№ 26](#)

[Урок № 15](#) Урок

[Урок](#)

[Урок № 5](#) Урок № 5

[Урок № 16](#) Урок



Handwritten number 4





a



Загадка

*Это старый наш знакомый
Он живет на крыше дома –
Длинноногий, длинноносый
Длинношейный, безголосый.
Он летает на охоту
За лягушками к болоту.*



(Аист.)



А а Аа ам ас

мама аист

Аист летает в небе.



АВТО



Автобус

Что это за чудо -
дом,
Окна светлые
кругом,
Носит обувь из
резины,
И питается
бензином.



АВТОБУ

С






АВТО



”””



автомобиль



1,2

e ↔ т



Аптека

Загадка



*Кто на ветке шишки гры
И бросал объедки вниз?
Кто по елкам ловко скаче
И взлетает на дубы?
Кто в дупле орехи прячет
Сушит на зиму грибы?*




(Белка.)

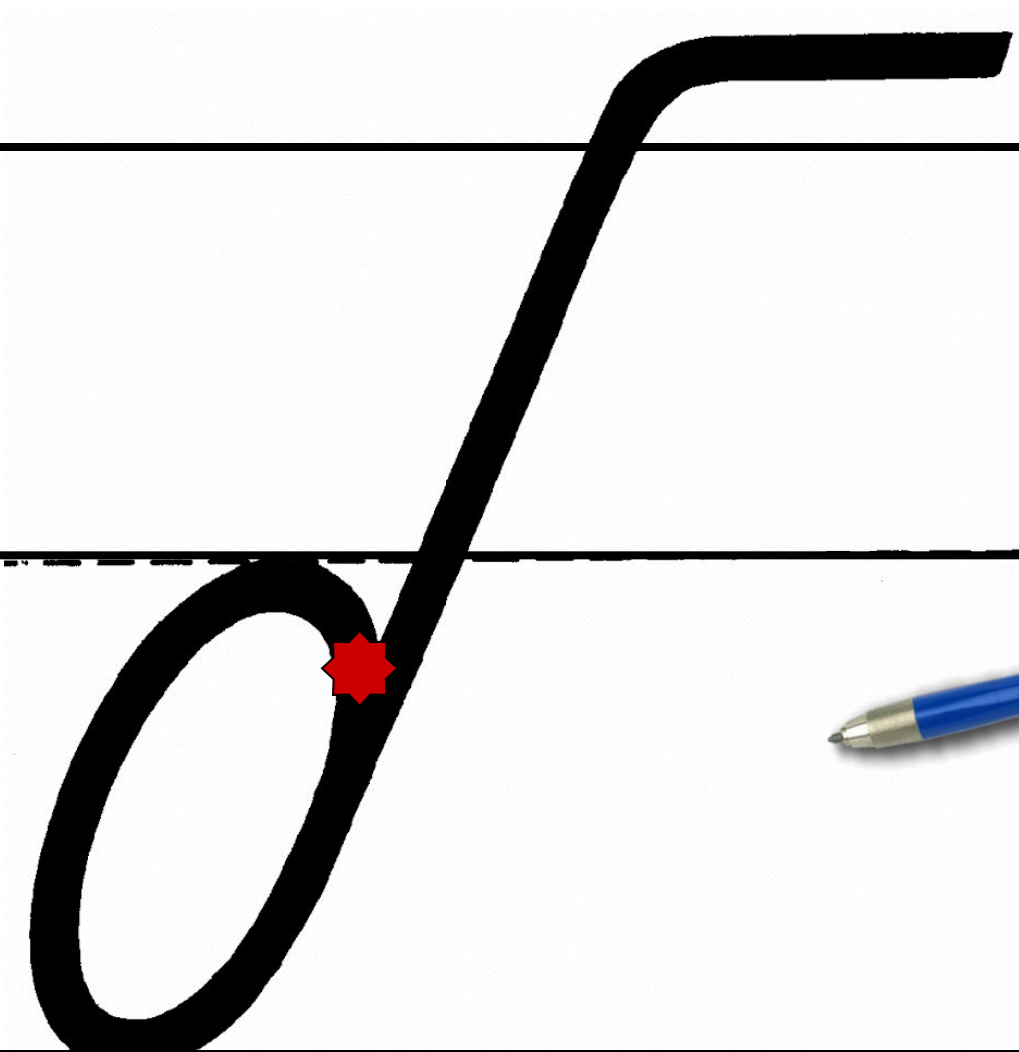
Б б бу Ба

белка барсук

Белка прыгает на
ветке.









T = T





а = и

Билет

Загадка

*На овчарку он похож,
Что ни зуб – то острый нож,
Он бежит, оскалив пасть,
На овцу готов напасть.*



(Волк.)



В в Ва вМ

волк ворона

Волк – это лесной
житель.





B





Handwritten letter 'B' in black ink, positioned between three horizontal black lines. A red starburst icon is located at the bottom left of the letter.





А
ГОИ



Ваго

Н




Они бывают разные -
Зелёные и красные.

Они по рельсам
вдоль бегут,


Везде встречают их и

ЖДУТ





К = ВД





В  **”**
Зал



Загадка



*В шляпке круглой под куст
Притаился лесной гном.
На одной стоит он ножке,
Нельзя бегать по дорожке*



(Гриб.)

Г г Гн ги

гриб грач галка

Грибы лежат в

лукошке у

АНТОШКИ.





Handwriting practice for the letter 'J'. The letter is shown in a large, bold black font on a white background with horizontal lines. Two red starburst markers indicate the starting points for the stroke: one at the top of the vertical stem and another at the top of the curve. A blue pen is positioned to the right of the letter.





2



Загадка

*Я из крошки-бочки вы
Корешки пустил и вы
Стал высок я и могуч
Не боюсь ни гроз, ни
Я кормлю свиней и бы
Ничего, что плод мой*



Д д Ду дл

дуб дятел дерево


На опушке вырос

дуб.






Handwritten uppercase letter 'D' in a thick black cursive font. A red starburst icon is placed at the top of the vertical stem to indicate the starting point for writing.






g





~~b~~ H



Деревня

Загадка



*Моем в речке свою пищу,
Чтоб она была почище,
Лишь потом отправит в
А чистюля тот – ...*



(Енот.)



Е е Ен ем

енот ель

У енота полосатый

ХВОСТ.





Э





e



Загадка

*Сердитый недотрога
Живет в глуши лесной.
Иголок очень много,
А нитки ни одной.*



(Ёжик.)



Ё ё Ёл

ёж ёжик

Маленький ёжик

свернулся в

клубок.






С





e



Загадка



*Сладкий яблочк аромат
Заманил ту птицу в сад.
Перья светятся огнём,
И светло вокруг, как днём.*



(Жар-птица.)

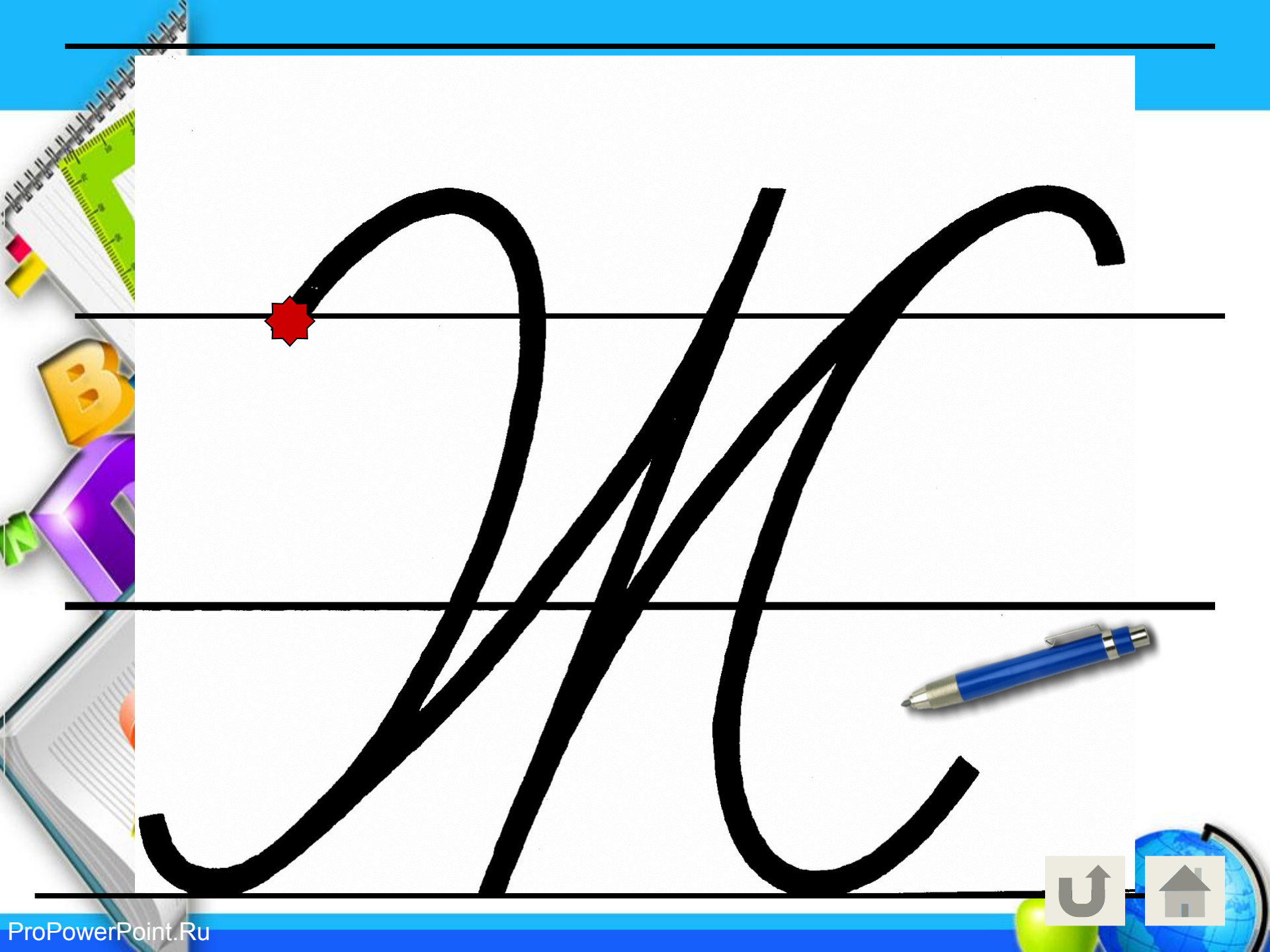


Ж ж Жа жм

жарко жук

Сказочная Жар-птица.





K





2K



Загадка

*Что это за зверь лесной,
Встал, как столбик,
под сосной,
И стоит среди травы,
Уши больше головы?*



(Заяц.)



З з За зл

заяц зебра

У зайца длинные
уши.







3





З





”””


BT





З ” В Ъ Е





земляника

Загадка



*Кудри в речку опустил
И о чем-то загрустил.
А о чем она грустит,
Никому не говорит.*



(Ива.)



И и Ир ил

ива Ира

Раскинула кудри

плакучая ива.







Handwritten cursive letter 'z' on a four-line grid. A red starburst icon marks the starting point of the stroke at the top left line.





u





”””

””




иней

Загадка

*Не куст, а с листочками,
Не рубашка, а сшита,
Не человек, а рассказывает.*

(Книга.)



К к Ка кл

книга карандаш



Катя читает книгу.





Handwritten cursive letter 'K' on a white background with horizontal lines. The letter is drawn with thick black strokes. Two red starburst markers are placed on the letter: one at the top of the vertical stem and one at the junction where the stem meets the loop.






Комбайн

Н



За лесом усатое море лежит,
Волна за волною по морю
бежит.
Пройдёт по волнам великан-
пароход,
И каждую каплю с собой
заберёт.





квартира



”



$y=a$





,



Г=М



КОСТИ

Загадка



Летом, в болоте,
вы её найдёте.
Зелёная квакуш
Кто это?



(Лягушка.)



Л л Лу ле

луна лисица

Луна – это спутник
Земли.





Blank white writing area with a large, thick, black, stylized handwritten mark resembling a large 'Z' or '3'.








T

”






Л

”



”



Загадка

*Просыпается весной,
А зимой под вьюжный вой
Спит в избушке снеговой.*

(Медведь.)

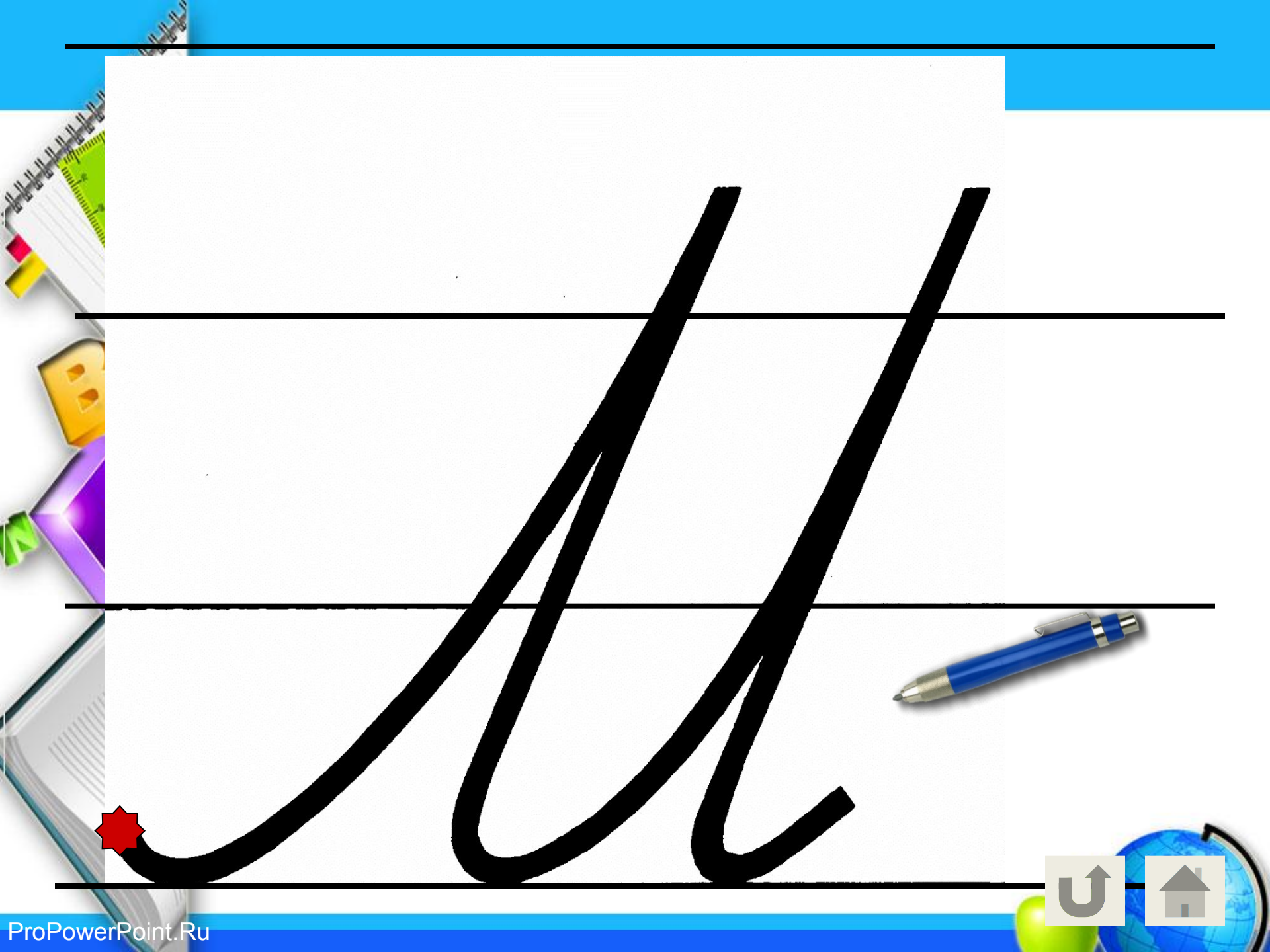


М м Ма мя

медведь месяц


Медвежонок играл
на опушке леса.







Handwritten cursive letter 'a' starting with a red starburst.





Маши на



Не лежит, не жужжит

—

**Жук по улице бежит.
И горят в глазах жука
Два блестящих**





’

’’’



р = з




магази
н



,



”






З и 0





”




~~К~~



Загадка



Крепко сбит да невысок,
На носу – крепкий рог,
Кто его дразнить посме
Того он на рог подденет.



(Носорог.)



Н н На ну

ножницы носорог

Солнце светит на

голубом

небосводе.






Handwritten cursive letter 'H' on a four-line grid. A red starburst marks the starting point of the top stroke.





Handwritten letter 'K' in black ink on a white background. A red starburst is placed at the top of the vertical stroke of the letter.



Загадка

*На зеленой хрупкой ножке
Вырос шарик у дорожки.
Ветерочек прошурша
И развеял этот шар.*



(Одуванчик.)



О о Ос ол

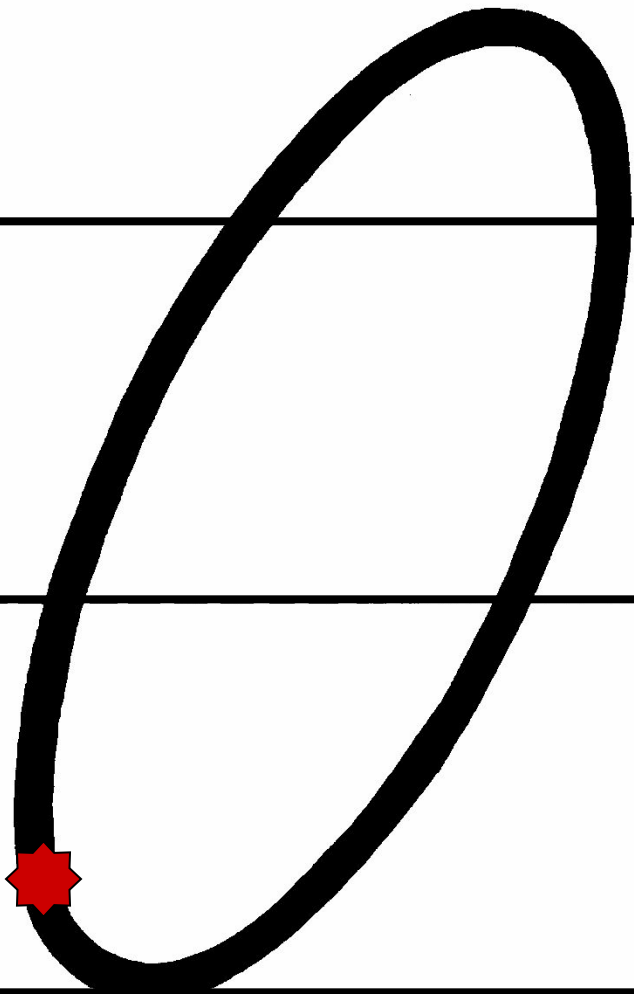
одуванчик орёл

Шляпка одуванчика

похожа на

маленькое









0


o







999



2,3





О




”



,

НЫ

Й



огромны
й

Загадка



*Посадили зернышко –
Вырастили солнышко.
Это солнышко сорвем –
Много зерен соберем,
Их поджарим, погрызем,
А придут гости –
Им дадим по горсти.*



(Подсолнух.)



П п По пл

подсолнух пенал

Семечки


подсолнуха –

очень полезное





Handwritten cursive letter 'Z' on a four-line grid. The letter is drawn with a thick black stroke. Three red starburst markers indicate the starting points for the three main strokes: the top curve, the first diagonal downstroke, and the second diagonal downstroke.





12





”””



”

C =





”””



o=e






”

е



1, 3



пшениц
а

Загадка

*Летом бежит,
Зимой спит,
Весна настала –
опять побежала*



(Река.)



Р р ра оро


река Родина

Река Волга течет в
Каспийское море.





Handwritten cursive letter 'P' on a white background with horizontal lines. Two red starburst markers indicate the starting points for the two strokes of the letter.






Handwritten letter 'R' on a four-line grid. The letter is black and has two red star-shaped markers on its upper stem.



Ракета

Распустила алый
хвост,
Улетела в стаю звёзд,
Наш народ построил
эту





1, 2

a =


Ть



решат
ь



“



””””



4, 5

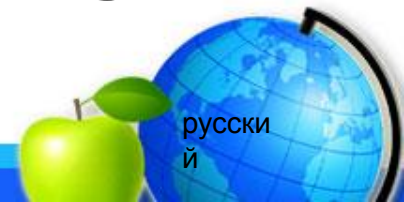




р



у = сс



Загадка



*Ну-ка, кто из вас ответит:
Не огонь, а больно жжет,
Не фонарь, а ярко светит,
И не пекарь, а печет?*



(Солнце.)

С с Са см

солнце солнышко

Ярко светит

солнышко.





С





C





С



””

И




”



Загадка

*То я в клетку, то в линейку
Написать на мне сумей-ка
Можешь и нарисовать.
Что такое я? ...*



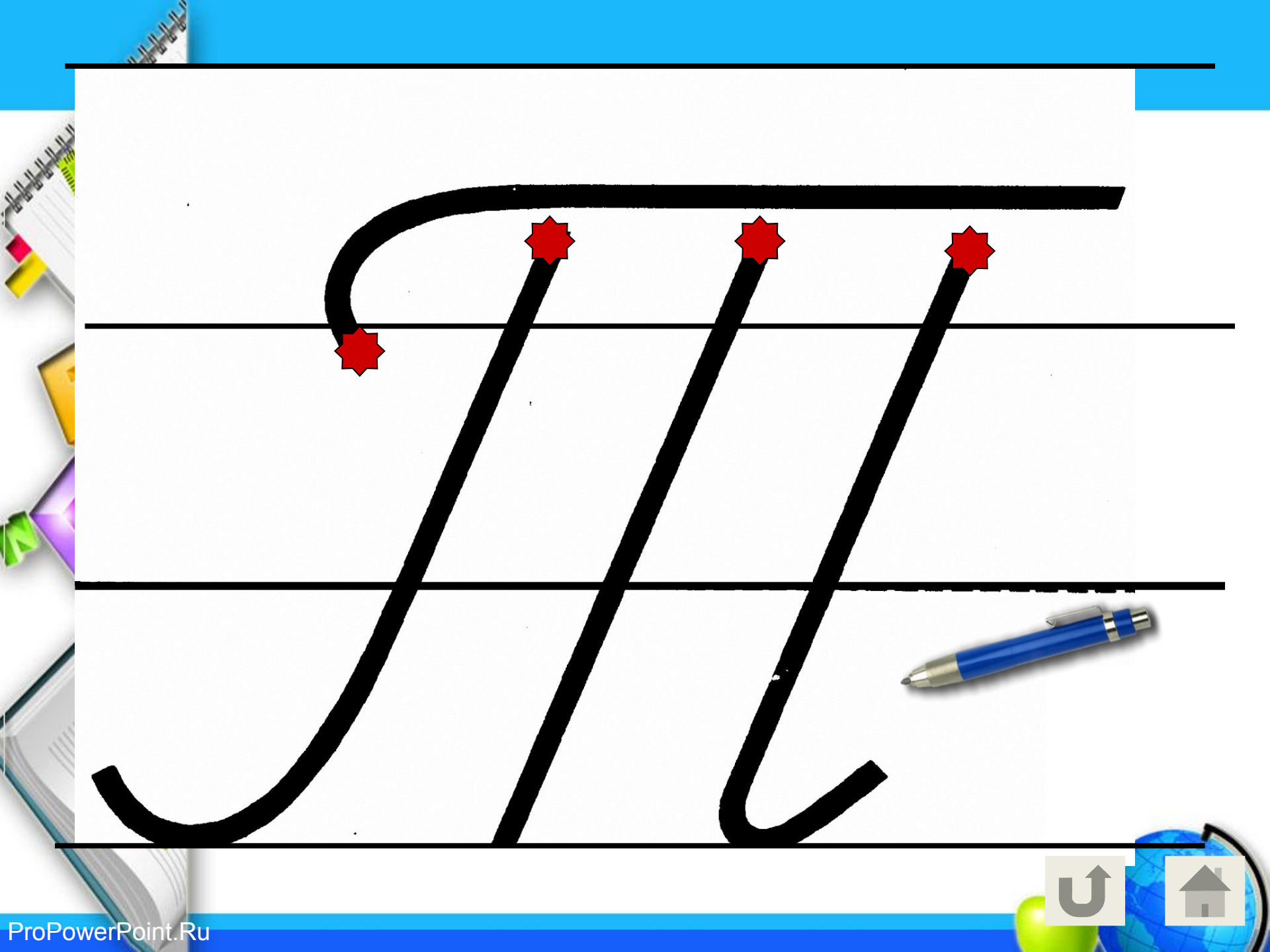
(Тетрадь.)



Т т Та от

Я красиво пишу в
тетрадке.





Handwriting practice on a four-line grid. The first line is a thick black horizontal bar. Below it are three more horizontal lines. The word "ИИИ" is written in a large, bold, black cursive font. The first 'И' starts with a red star on the top line, curves down to the middle line, and then curves back up to the top line. The second and third 'И' are straight vertical lines starting from a red star on the top line and ending at a red star on the bottom line. The bottom line is a thick black horizontal bar.





Handwritten cursive letter 'm' in black ink on a white background. A red starburst icon is positioned at the top of the first vertical stroke of the letter.





”



”

К



трактор



Трактор




Овсом не
кормят,
Кнутом не гонят,
А как пашет –
Семь плугов






”””



1,2



Трамвай



Спозаранку за окошком
Стук, и звон, и
кутерьма.
По прямым стальным
дорожкам

Ходят красные дома






Троллейбус

Я мчусь, держусь за
провода,
не заблужусь я
никогда





3,

2, 3, 5





1,2,3,4



$e=0$





999



1,2

1,4,5




телевизо
р

Загадка



*Удивительный ребенок!
Только вышел из пеленок,
Может плавать и нырять
Как его родная мать.*



(Утёнок.)



у у Ур ум

утёнок утка

Утёнок любит

плавать и нырять.





g





У



Загадка



*Этот глаз – особый глаз.
Быстро взглянет он на вас,
И появится на свет
Самый точный ваш портрет.
(Фотоаппарат.)*





g





Ф ф фа Фо

фотоаппарат

Филипп

Филипп

фотографирует



Загадка




*Летом папа наш привез
В белом ящике мороз.
И теперь мороз седой
Дома летом и зимой.
Бережет продукты:
Мясо, рыбу, фрукты.*



(Холодильник.)



ж





x



Х х Хе хо

ХОЛОДИЛЬНИК ХОРЬ

ХОЛОДИЛЬНИК

ХОРОШО МОРОЗИТ.



Загадка

*На одной ноге стоит,
В воду пристально глядит.
Тычет клювом наугад -
Ищет в речке лягушат.*




(Дятел.)






Handwritten cursive letter 'g' on a set of four horizontal lines. A red starburst icon is placed at the top of the letter's loop to indicate the starting point.





Uy



Ц ц ца Це

цапля цыпленок

Цапля живет на
болоте.



Загадка




*Мы ходим ночью, ходим днем,
Но никуда мы не уйдем.
Мы бьем исправно каждый час,
А вы, друзья, не бейте нас.*

(Часы.)






2





7



Ч ч че Чу

часы чудеса

Часы сообщают нам
точное время.



Загадка

*На квадратах дос
Короли свели полки.
Нет для боя у полкс
Ни патронов, ни штыков.*



(Шахматы.)






211





Handwritten cursive letters 'm' and 'n' in black ink. A red starburst is placed at the top of the first 'm' stroke.



Ш ш ши Шу

шахматы Шура

Саша и Маша


играют в шахматы.



Загадка



*Она в речке проживает
Хвостиком виляет,
Зубаста, а не лает.*




(Щука.)





Handwritten cursive letters 'W' and 'y' on a white background with horizontal black lines. A red starburst icon marks the starting point of the 'W'.





u u y



Щ щ ща Щу

щука щётка

Щука – хищная
речная рыба.



Загадка

*Есть подъезд, но нет подъезда
Есть разъезд, но нет разъезда
Очень нужен, это так,
В алфавите...*

(Твёрдый знак.)





Г





61





6



Ъ Ы Ъ ДЪ НЬ

ПОДЪЕЗД ДЕНЬ

СЕГОДНЯ ОЧЕНЬ

ХОЛОДНЫЙ ДЕНЬ.



Загадка



*К нам во двор забрался крот,
Роем землю у ворот.
Тонна в рот земли войдет,
Если крот раскроет рот.*




(Экскаватор.)






З





Э



Ээ эм Эр

эхо этажи

По шоссе ехал


экскаватор.






Экскаватор

ор



К нам во двор забрался
крот,
Роет землю у ворот:
Тонна в рот земли войдёт,
Если крот откроет рот!





Эскал^ат

ор

**Где бывает:
Человек стоит,
Лестница
шагает?**



Загадка

*Закружится на острой ножке,
Жужжит, как будто бы жучок,
Захочет – вскачь пойдет
немножко,
Захо*

а бочок.

(Юла.)





10





HO





10



Ю ю Юл юб

юла Юлия

Целый день кручусь
юлой.



Загадка



*Круглое, румяное,
Я расту на ветке;
Любят меня взрослые
И маленькие детки.*




(Яблоко.)





g





g



Я я Як ял

яблоко Яша

Красные яблоки

лежат в вазе.



Интернет ресурсы:

- <http://www.lenagold.ru/> - картинки-отгадки
- Загадки для детей:
- <http://detkam.e-papa.ru/zagadki/>
- <http://kladraz.ru/zagadki-dlja-detei>
- <http://slavclub.ru/zagadki/>

