

УРОК
РУССКОГО
ЯЗЫКА
в 1 «С» классе



Если ты пришёл к знакомым,
Не здоровайся ни с кем.
Слов «пожалуйста», «спасибо»
Никому не говори.
Отвернись и на вопросы
Ни на чьи не отвечай.
И тогда никто не скажет
Про тебя, что ты болтун.

Г. Остер

*Это «вредный» совет Г. Остера. Можно ли
им воспользоваться? Почему?*



Тема урока:

«Речевой этикет: слова приветствия»



Что узнаем на уроке


Что такое вежливость?

Как и с кем нужно здороваться?


Какие слова надо произносить при встрече?



1
и и и и



Упражнение 1.




Как вы понимаете
поговорку?



*Доброе слово и кошке
приятно.*



Упражнение 2.



Спроси у жизни строгой,
Какой идти дорогой,
Куда по свету белому
Отправиться с утра.
Как путь бы ни был долог,
Иди, мой друг, всегда
Дорогою добра.



Словарно- орфографическая работа

Куда бежит – сама не знает,
В степи ровна, в лесу плутает,
Споткнётся у порога. Что это?

дорога



Словарь: дорога.

= /



Упражнение 3.





Иногда в предложениях выражаются сильные чувства. Такие предложения произносятся с особой, восклицательной интонацией. На письме в конце восклицательных предложений ставится восклицательный знак (!).



Упражнение 4.



Здравствуйте!



Словарь: дороча.
Здравствуйте!



Упражнение 5.



Доброе слово железные
ворота открывает.



- В красном переплёте - самая красивая.
В синем переплёте - самая весёлая.
Книжка в жёлтом переплёте - самая забавная, А совсем без переплёта - самая любимая. Мне читать её охота, хоть она без переплёта.



КНИЖКА ПРО КНИЖКИ

У Скворцова Гришки Жили-были книжки
- Грязные, лохматые, Рваные, горбатые,
Без конца и без начала, Переплётёты - как
мочала, На листах - каракули. Книжки
горько плакали.

С. Маршак



Отгадай загадки:


Она и красива, она и мила,
А имя ей дали от слова «зола».

Золушка





на свете он добрей,
он больных зверей,
днажды бегемота
щил он из болота.



С
Д
Г
К
Ка



олу
н.
ы
т.
?
ка?

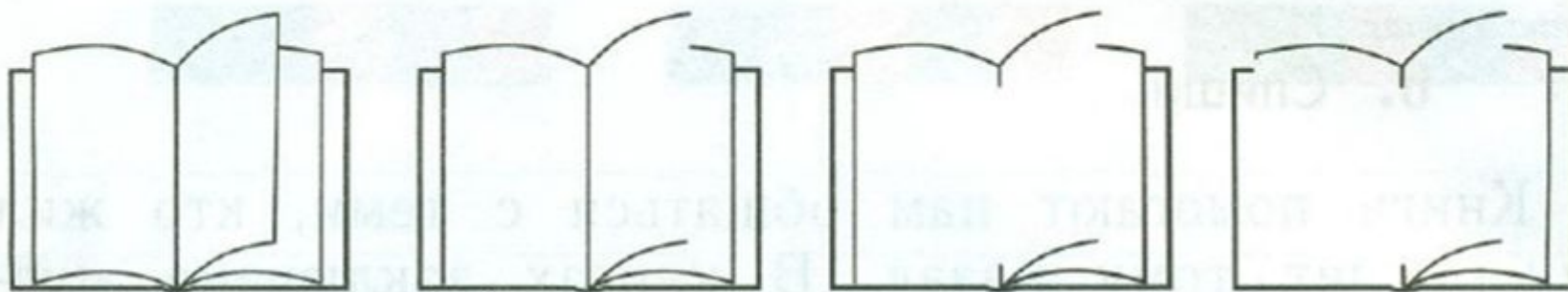


Друзья, откр
Мне без варе
Для здоровья
Ем печен



Упражнение

1. Дорисуй.



Упражнение

2. Напиши красиво.

Л Л Л

Л Л Л Л

д д д д д д д д

друг дружеский друзья



Упражнение

4. Выбери и впиши подходящие приветствия.

Салют Здравствуйте Привет Здравствуй

— -Здравствуйте, Иван Ильич!

— -Здравствуй, Олечка!



— Привет, Максим!

— Салют, Петя!



Упражнение

5. Поставь знаки препинания в конце предложений.

Сорока и волк

- Эй, волк, что ты хмурый такой ?
- От голода .
- А почему рёбра торчат, выпирают ?
- От голода .
- А воешь отчего ?
- От голода .
- А что это ты такой неразговорчивый ?
- От голода .



(По Н. Сладкову)



Упражнение

6. Спиши.

Уже стемнело, а на катке было светло, как днём. Все огни горели, играла музыка. На лёд выезжали фигуристы, девочки и мальчики. В нарядных костюмах они катались под музыку.

(По Ю. Дружникову)

Сегодня на уроке

Я научился...

Мне было интересно...

Мне было трудно...

Мне понравилось...

