

**Повторение
пройденного
Школа развития речи
1 класс**

*Учитель начальных классов Артанова
А.А.*

***Не торопись отвечать,
торопись думать.***



Задание 1

подбери синонимы к словам

Охранять – **сторожи**

Метель – **вьюг**

Кидать – **бросат**

Храбрый – **смелы
й**

***Умение всегда найдет
применение***



The slide features a decorative border with green leaves and grass. The top border consists of brown branches with vibrant green leaves. The bottom border is a field of green grass. The sides are decorated with a vertical chain of green, oval-shaped links.

Задание 2


Выбери из скобок самое подходящее слово, подчеркни его.

- Дым из трубы (идет, висит, летит, плывёт).

Задание 2

Выбери из скобок самое подходящее слово, подчеркни его.

- Дым из трубы (идет, висит, летит, плывёт).





Задание 2

Выбери из скобок самое подходящее слово, подчеркни его.

- Снежинки в воздухе (порхают, кружатся, падают, собираются).

Задание 2

Выбери из скобок самое подходящее слово, подчеркни его.

- Снежинки в воздухе (порхают, кружатся, падают, собираются).



The slide features a decorative border with green leaves and grass. The top border consists of brown branches with vibrant green leaves. The bottom border is a field of green grass. The sides are framed by a vertical chain of green, oval-shaped links.

Задание 2

Выбери из скобок самое подходящее слово, подчеркни его.

- Весенние деньки (стоят, бегут, идут).

Задание 2

Выбери из скобок самое подходящее слово, подчеркни его.

- Весенние деньки (стоят, бегут, идут).



The slide features a decorative border with green leaves and grass. The top border consists of brown branches with vibrant green leaves. The bottom border is a field of green grass. The sides are decorated with a vertical chain of green, oval-shaped links.

Задание 2

Выбери из скобок самое подходящее слово, подчеркни его.

- Весёлые ручейки (текут, журчат, стонут, льются).

Задание 2

Выбери из скобок самое подходящее слово, подчеркни его.

- Весёлые ручейки (текут, журчат, стонут, льются).




Задание 3

Дополни предложения, назови тему этого текста.

Наступила осень. Закружились в воздухе разноцветные _____

Улетают на юг _____

Часто моросит холодный _____





Задание 3

Дополни предложения, назови тему этого текста.

Наступила осень. Закружились в воздухе разноцветные **ЛИСТЬЯ**.

Улетают на юг **ПТИЦЫ**.

Часто моросит холодный **ДОЖДЬ**.

Задание 4

Составь из слов каждой строчки предложения. Озаглавь свой рассказ.

Дни, зимние, умчались.


Весеннее, на, выплыло, солнышко, небо.

Холодную, его, лучи, разбудили, землю.

По, льдины, поплыли, реке.

По, ходят, полю, грачи, важные, чёрные.

И, ищут, гусениц, они, червяков.

A decorative border surrounds the text. At the top, there are brown branches with vibrant green leaves. At the bottom, there is a field of green grass. The border is composed of a series of light green, rounded rectangular elements that look like rivets or bolts, arranged in a grid pattern.

Проверяем. Тема текста – приход весны. Примерное заглавие «Весна пришла».

The page features a decorative border with green leaves and grass. The top border consists of brown branches with vibrant green leaves. The bottom border is a dense field of green grass. The sides are decorated with a vertical line of green, rounded rectangular elements.

Задание 4

Пришла весна.

Умчались зимние дни.

На небо выплыло весеннее солнышко.

Его лучи разбудили холодную землю.

По реке поплыли льдины.

По полю ходят важные чёрные грачи.

Они ищут червяков и гусениц.

Весна



***Умел дело делать, умеи и
позабавитъся.***



Задание 5

**От данных слов образуй слова,
которые называют людей,
например:**

сильный – силач.

Задание 4

- Умный –
- Богатый –
- Хитрый –
- Храбрый –
- Гордый –
- Грубый –
- Весёлый –
- Крепкий –



Задание 4

- Умный – умник
- Богатый – богач
- Хитрый – хитрец
- Храбрый – храбрец
- Гордый – гордец
- Грубый – грубиян
- Весёлый – весельчак
- Крепкий – крепыш.



A decorative border surrounds the central text. At the top, there are green leaves and branches. On the right side, a blue and black butterfly is shown. At the bottom, there is a field of green grass. The background is a light green gradient.

Спасибо
за внимание!



шаблон: Фокина Лидия Петровна.
Методические пособия Т. Н. Соколова.
Автор презентации Артанова А.А.