

Комитет образования, науки и молодежной
политики
Волгоградской области
государственное казенное
общеобразовательное
учреждение «Волгоградская школа-интернат
№ 3»

ИКТ как форма работы на уроках в начальных классах школы VIII вида.


Подготовила:
учитель нач.
классов
Дьякова М. А.

Волгоград
2018

Применение интерактивных средств обучения способствует совершенствованию учебно-воспитательного процесса, повышению эффективности педагогического труда, улучшению качества знаний, умений, навыков обучающихся.



Интерактивная доска – это сенсорный экран, подсоединенный к компьютеру, изображение с которого передает на доску проектор. Интерактивная доска дает возможность делать пометки (выделять, подчеркивать, обводить, писать) поверх компьютерной презентации или слайда с помощью специального маркера.



Интерактивная

доска

как обычная доска для работы в классе (записи выполнять электронным маркером)

как демонстрационный экран (показ слайдов, наглядного материала, фильмов) для визуализации учебной информации изучаемого

как интерактивный инструмент – работа с использованием специализированного программного обеспечения, заготовленного в цифровом виде

Место интерактивной доски в структуре урока

Интерактивную доску можно применять на всех этапах урока:

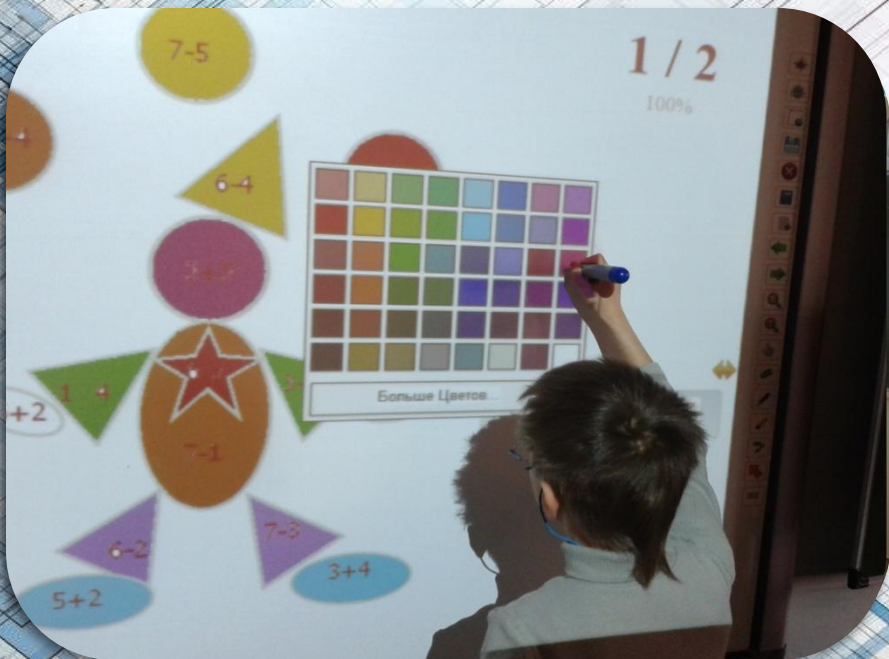

На этапе актуализации
знаний

При изучении
нового
материала

Для проверки усвоения
материала

При проверке домашнего
задания

Для проведения самостоятельной работы с последующей
проверкой



Whiteboard

16-4
16-1
13+2
14+2
13-3
12+4
10+3
14-3
10
15
16
15
11

Свойства

100%

Whiteboard

3 / 5

1. 2. 3. 4. 100%

Повар плит на самолёте. 1.
Капитан летает на плите. 2.
Пилот варит на корабле. 3.
Плотник плавает пилой.

Свойства

Whiteboard

2 / 5

100%

ко ка бел кро дил кош ка

Whiteboard

ВЕСЕЛАЯ МАТЕМАТИКА

Заполни кружки.

1 4 6 8

Обведи чётные числа красным карандашом, а нечётные зелёным.

2	4	6	14	1	15	13	5	12
7	3	8	9	11	16	16		

Обведи только те цифры, которые написаны правильно.

5	ε	1	8	γ	4	5	θ
---	---	---	---	---	---	---	---

Нарисуй на патинке грибочки так, чтобы слева было по одному меньше, а справа по два больше, чем по середине.

Свойства

100%

Whiteboard

2 / 2

100%

С..бака, к..пуста, к..р..ндаш, вет..р,
М..сква, п..м..дор, м..рковь, м..роз,
ул..ца.

Whiteboard

5 / 7

100%

Whiteboard

10
12
15
16
19

5+5
10+2
20-10
14+5
18-6
11+8
11+5
20-8
20-5
19-3
18-3

Свойства

100%

Whiteboard

100%

синица дятел лиса дрозд белка ёж заяц

Whiteboard

1. 2. 3.

Свойства

100%

Основные преимущества работы с интерактивной доской

Усиление наглядности обучения

Экономия учебного времени

Развитие творческих способностей учащихся

Разнообразие форм итогового контроля

Расширение видов деятельности на уроке

Повышение доступности, глубины и качества освоения материала

Укрепление обратной связи на уроках, увеличение количества опрашиваемых

Повышение внимания учащихся к содержанию урока, большая заинтересованность школьников в изучаемом материале

Возможность представить материал, который без интерактивной доски практически предоставить невозможно, а также материал, соединяющий звуковую, видео - иллюстративную информацию в систему



Наличие интерактивной доски в классе не делает урок развивающим, таким его может сделать учитель, ясно представляющий цель, использующий эффективные методы обучения, а доска – это полезный инструмент в руках учителя.

The background features a complex network of thin, grey lines and arrows pointing in various directions, creating a sense of movement and connectivity. A prominent, multi-colored lens flare (orange, yellow, green, blue) is positioned in the lower-left quadrant. In the center-right, a faint, light-colored globe is visible, partially obscured by the lines and the text.

**Спасибо за
внимание**