


# Русский язык



**грустить**  
**грусть**



Выделите корень, подчеркните  
букву

**грустить**

**грустно**

**грусть**




**Ч**етырнадцатое **д**екабря

**К**лассная **р**абота.



т д



Выделите корень, подчеркните  
букву

грусти**И**ТЬ

груст**Н**О

груст**Ь**



**Здравие**



здравие- здраввствуй



**Тема урока**

**«Правописание слов с  
непроизносимым  
согласным звуком в  
корне»**





**цель урока:** научиться  
правильно писать  
слова с  
непроизносимыми  
согласными в корне



**Иногда согласные играют с нами в прятки.**

**Они не произносятся, но пишутся в тетрадке.**

**Чтобы знать, как их писать,**

**Надо слово изменять,**

**И за звуком непонятным**

**Быстро гласную искать!**




**Порой в словах встречаются  
ужасные согласные.  
Они не произносятся, и что  
писать – неясно вам...**

**Непроизносимые согласные Л, Т, Д, В**

# Сочетание согласных

СТН ЗДН СТЛ

РДЦ ЛНЦ ВСТВ



• Проверочное проверяемое

• ..... - звёз . НЫЙ

• ..... - учас . НИК

• ..... - счас . ЛИВ

• ..... - капус . НЫЙ

• ..... - чес . НЫЙ

• ..... - чудес . НЫЙ



## проверяем

звезда- звёздный

участие- участник

счастье – счастлив

капуста- капустный

честь- честный

чудеса- чудесный



# *Словарные слова.*

Чувствовать

лестница




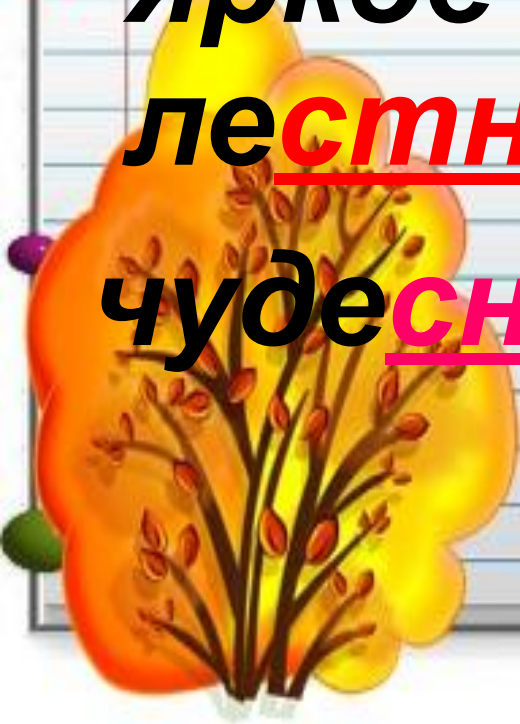
# Работа в парах.

- Прочитайте предложения и выберите и запишите только те слова, которые написаны правильно.
- Спишите первое предложение и выполните синтаксический разбор.





**Была тихая звёздная ночь.  
Вот хруснула ветка. Какое  
яркое солнце! Какую  
лестницу называют  
чудесницей?**



# Рефлексия

- ❖ Достигли поставленной цели?
- ❖ Открыли для себя новые знания?
- ❖ Что оказалось трудным?
- ❖ Какое задание было интересным?



# Домашнее задание.


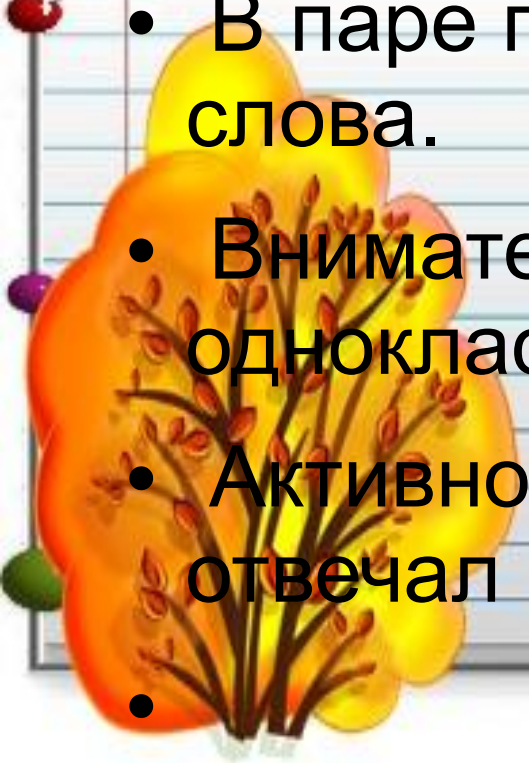
учебник стр. 117,118- правило

С118 упр. 225



## • Самооценка детей.

- Я могу объяснить, какие согласные звуки называются непроизносимыми.
- Использовал правило, чтобы не ошибиться в написании слов.
- В паре помогал подбирать проверочные слова.
- Внимательно слушал учителя, одноклассников .
- Активно работал на уроке и правильно отвечал на вопросы .



• **МОЛОДЦЫ!**

