




Презентация к уроку окружающего мира
для 2 класса УМК «Школа России»

«Неживая и живая природа»





Ребята !

Разгадайте кроссворд и узнайте тему нашего урока .

Чтобы появился вопрос, сделайте клик мышкой на цифры. Чтобы появился ответ, сделайте клик мышкой на карточку

Ответ






Ответ



Ну-ка, кто знает, кто знает?
 В этом месте люди сундуки не
 делают, а делают в другом месте.
 Мы храним на полках эти сундуки.
 Не шубы, а шубы, а шубы, а шубы,
 На дворе уютно и жарко,
 А сундуки делают в этом месте.
 В сундуки делают в этом месте.



Клик мышкой на картинку


Посмотри, мой милый друг,
Что находится вокруг?
Небо светло-голубое,
Солнце светит золотое,
Ветер листьями играет,
Тучка в небе проплывает.



ПРИРОДА



Поле, речка и трава,
Горы, воздух и листва,
Птицы, звери и леса,
Гром, туманы и роса.
Человек и время года –
Это всё вокруг






Найди лишний объект. Раздели оставшиеся объекты на 2 группы.



Живая природа



Неживая природа



ПРИРОДА



Живая

человек

грибы

рыбы

растения

звери

насекомые

Неживая

солнце

звёзды

воздух

камни

осадки

вода



ПРИЗНАКИ ЖИВЫХ СУЩЕСТВ



дышат



питаются

растут

**приносят
потомство**

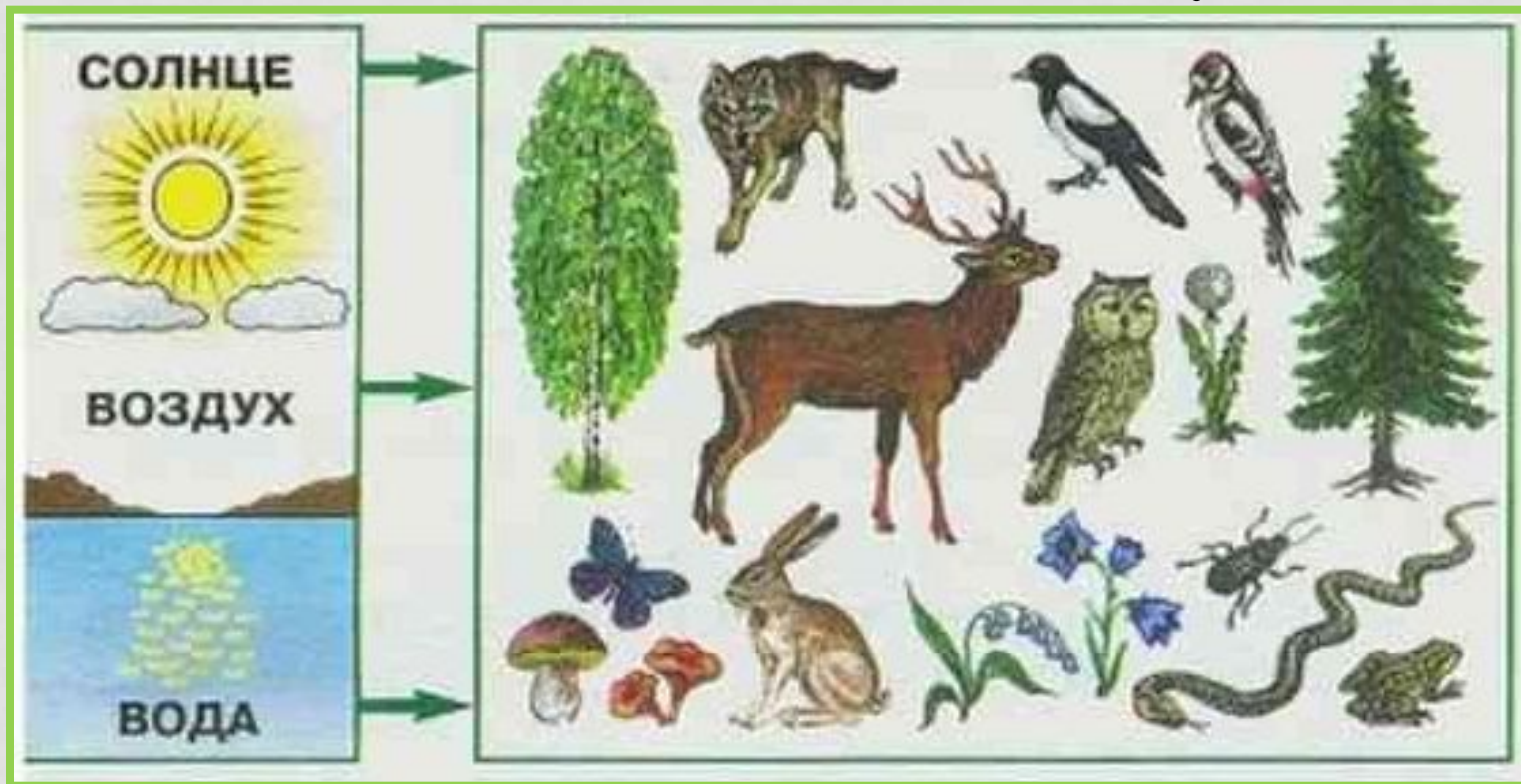


умирают



Клик мышкой
на картинку

Объясните схему



Живая природа не может существовать без неживой.

Спасибо за урок!



Интернет источники

КрапиваКрапива ХолодильникКрапива
Холодильник Солнце

СорокаСорока ЛисаСорока Лиса
ЕльСорока Лиса Ель Речка

ПриродаПрирода РыбаПрирода Рыба

ЖивотныеПрирода Рыба Животные
Грибы

ЧеловекЧеловек ПриродаЧеловек
Природа РамкаЧеловек Природа
Рамка Учебник

Отрисовки черепахи и муравья авторские
Поурочные разработки по курсу
«Окружающий мир» Т.Н.Максимова
для 2 класса