

Муниципальное автономное дошкольное образовательное
учреждение детский сад комбинированного вида № 7

«Семицветик»

Московская область, г.Пушино, микрорайон «Д», дом 6А

Тел. 8 (4967) 73-11-84, 8(4967) Тел./факс 33-02-79,

e-mail: mdou7pushino@mail.ru

В гостях у Феи Природы

Презентация к занятию в старшей группе на
экологическую тему

Подготовила:

Москвина Евгения Юрьевна



Цели:

1. Закрепить знания детей о природе, о бережном и заботливом отношении к природе.
2. Развивать творческие способности детей, смекалку и сообразительность детей, их эрудицию.
3. Воспитывать в детях любовь и бережное отношение к природе, умение видеть и откликаться на красивое в природном окружении.



«Тук-Тук»



«Тук-Тук»

«Тук-Тук»




*Я пол света облетел
В садик к вам я залетел!
Сообщение из леса,
Это очень интересно!*





*Здравствуйте, дорогие дети
детского сада «Семицветик». Я
очень хочу поближе познакомиться с
вами. До нашей встречи осталось
мало времени.*

До скорой встречи, Фея Природы



Здравствуйте дети.
Я Фея Природы. Пришла
познакомиться с вами и
пригласить к себе в гости. В
моей стране есть клуб
любителей природы. Хотите
там побывать?



Вот мы и в моей стране, в клубе
любителей природы.
Есть у меня волшебный цветок
Цветик-Семицветик. Он исполняет
любое желание. Сейчас я вам его
покажу.


Что-то тут не так. Кто же тут
хозяйничал? А где Цветик-
Семицветик? Слышите, кто-то плачет?



Прилетела Тётушка-Непогодушка. В ладоши сильно хлопала – громом пугала, дождём сильным поливала, колдовала.

Все мои краски смыла и волшебство исчезло. Не понравилось ей что, в наем природном государстве так красиво и спокойно.

А расколдовать меня сможет тот, кто любит и знает природу



Красный лепесток


“Назови художника”

Четверо художников,
столько же картин.
Белой краской выкрасил
Всё подряд один.
Лес и поле белые,
Белые луга,
У осин заснеженных
Ветки как рога..

А четвёртый – золотом
Расписал сады,
Нивы урожайные,
Спелые плоды...
Всюду бусы – ягоды
Зреют по лесам,
Кто же тот художник?
Догадайся сам!




На картине третьего
Красок и не счесть:
Жёлтая, зелёная, голубая
есть.
Лес и поле в зелени,
Синяя река
Белые пушистые
В небе облака...

У второго – синие
Небо и ручьи
В синих лужах плещутся
Стайкой воробьи.
На снегу прозрачные
Льдинки – кружева.
Первые проталинки,
Первая трава...



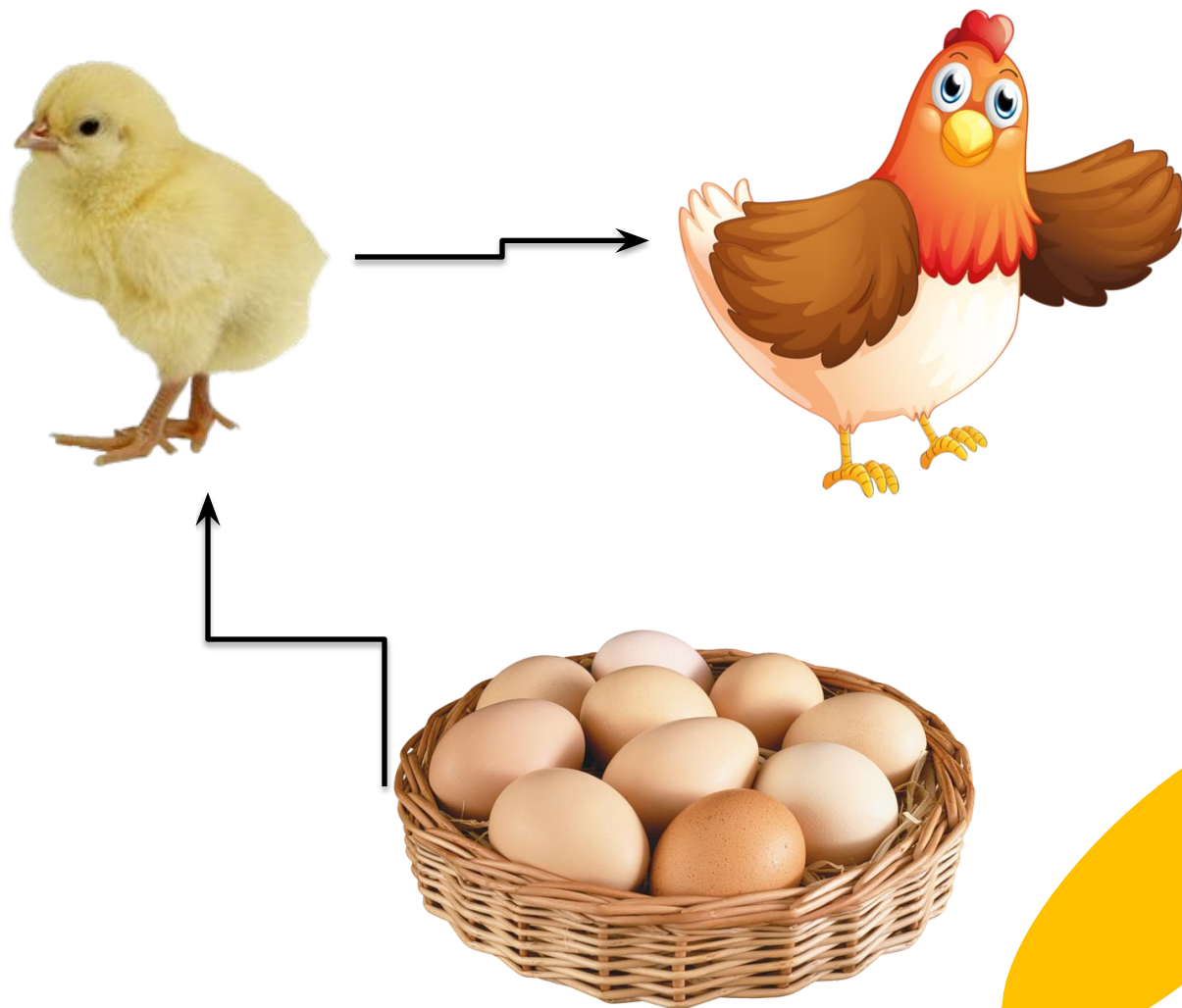
Оранжевый лепесток

Игра “Кем был, кем стал”



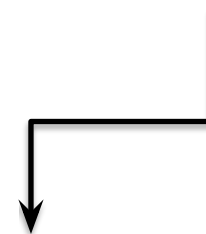


Оранжевый лепесток

Игра “Кем был, кем стал”



Оранжевый лепесток

Игра “Кем был, кем стал”




Жёлтый лепесток

Дидактическая игра “Времена года”



Зелёный и Голубой лепестки



Синий и Фиолетовый лепестки

Блиц-вопросы






Ребята, посмотрите каким ярким
и красивым стал Цветик-
Семицветик.

Вы помогли ему. Вы настоящие
друзья и знатоки природы.
А сейчас нам пора возвращаться
назад, в детский сад.





Спасибо!