

Сауат ашу сабағына шақырамыз!





Қош келдіңіздер!

Сабақтың тақырыбы: Қ дыбысы мен әріпі

Мақсаты:

Білімділік: Оқушыларға Қ дыбысы мен әрпін таныстыру арқылы берілген сөздерді тізбектей оқыту.

Дамытушылығы: Қ дыбысы мен әрпін таныстыру арқылы оқушылардың ойлау, есте сақтау қабілеттерін, танымдық іс - әрекеттерін, шығармашылығын, сөздік қорларын дамыту.

Тәрбиелігі: Оқушыларды отан сүйгіштікке, ұқыптылыққа, сауаттылыққа, табиғатты қорғауға, оқуға дағдыландыру.

Сабақтың түрі: Ойын сабақ.

Сабақтың әдісі: Ой қозғау, топтастыру, тізбектей оқу, ойын, шығармашылық тапсырма, сурет арқылы сөйлем құрау

Сабақтың көрнекілігі: Суреттер, буындар, ребустар, сөзжұмбақ.

Сабақтың барысы:

I. Ұйымдастыру кезеңі:

Балаларды орнынан тұрғызып амандасу.

- Амансың ба алтын күн!
- Амансың ба көк аспан!
- Амансың ба достарым!
- Амансыздар ма қонақтар!
- Сабағымызды бастайық
- Жамандықты тастайық.

II. Үй тапсырмасы: О дыбысы мен әрпі.



Дымбілместің тапсырмасы:



I тапсырма:

ОТ ОРАҚ ОРАМАЛ

Сөздерді буынға бөліп, алғашқы дыбысын ата, ол әріпті қассадаң көрсет.

II тапсырма:

Мына буындарды дұрыс оқындар.

ШО ТО ЛО СО

НО ПО ДО

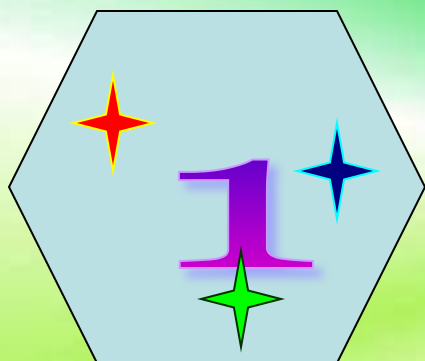
III тапсырма:

ОРАН ОЙЛА
ОЙНА

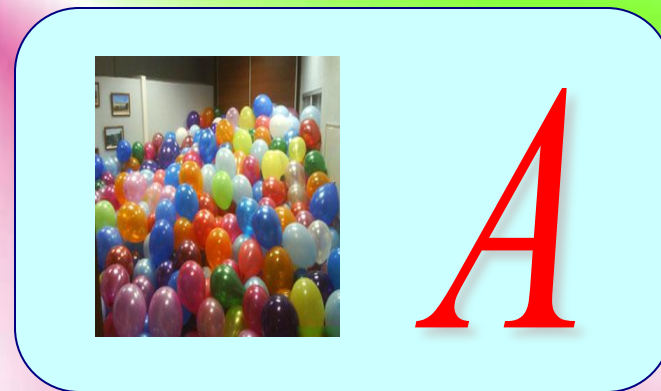

Мына сөздерге дыбыстық талдау жасату.

Негізгі бөлім: Жаңа сабақ

Ойын: "Сиқырлы сандар"



Робусты шеш.



Қой

Қасық

Аққу

Қайық

- а) Қ дыбысынан келетін сөздер айту:
ә) Қ дыбысынан келетін сөздерді буынға бөлу.
Қар - быз, қа - ла, қо - ра, қу - ат

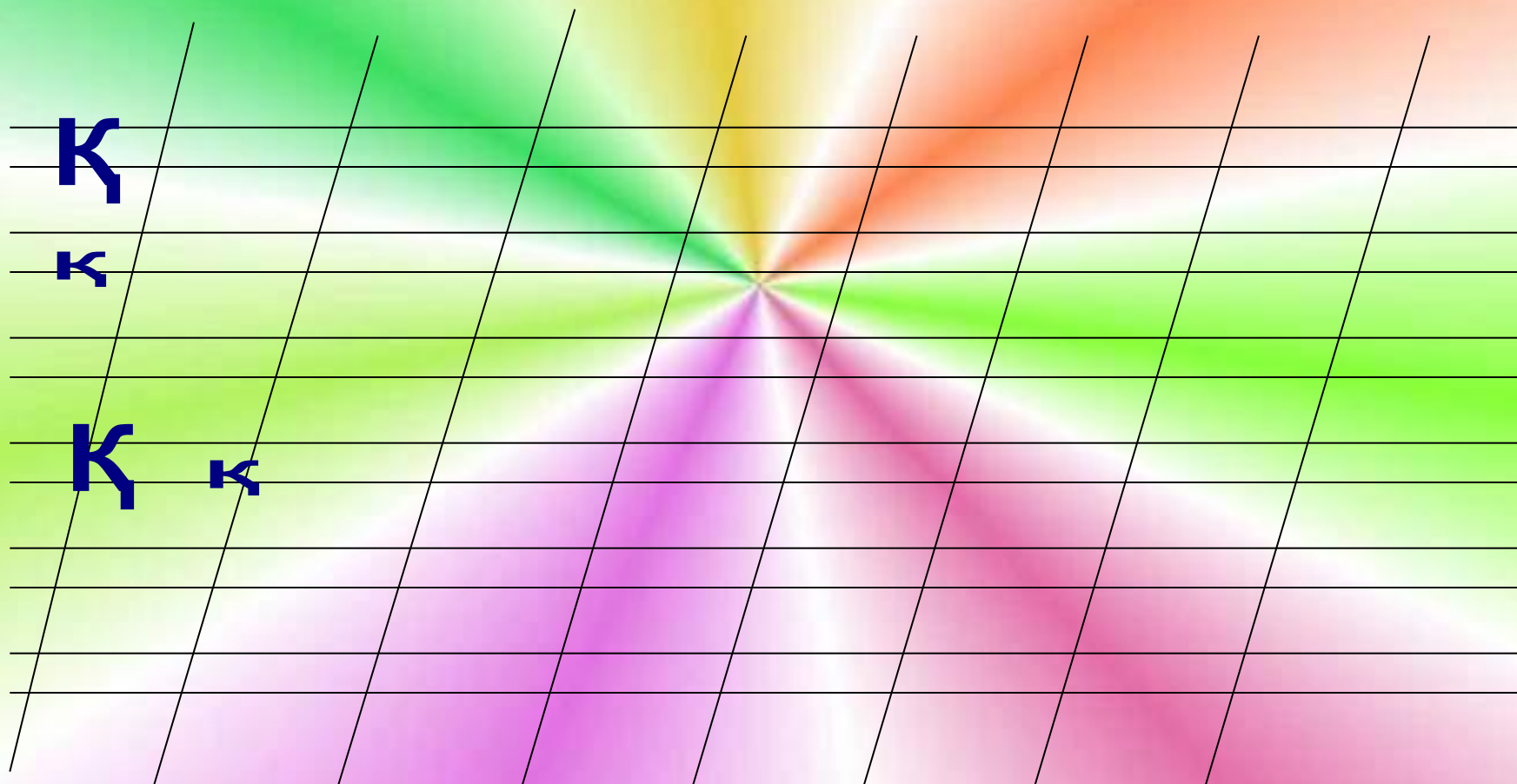


Сергіту сәті:

Ұзын құлақ сұр қоян,
Естіп қалып сыбырды.
Ойлы – қырлы жерлерден,
Ытқып – ытқып жүгірді.



Дәптермен жұмыс:



**Б) Сурет
бойынша
сөз құрау**



на

дос

ша



нұр

зат

нар

Сабақты қорытындылау

дауыссыз дыбыс

Қ

Сөздің басында, ортасында кездеседі

Балаларларды мадақтау

Сабакка белсенді қатысқан балаларды мадақтау

