

Поделка из цветного картона и бумаги «Мышка»

1 КЛАСС




- ▶ Эта маленькая крошка
Рада даже хлебной крошке,
Потому что дотемна
В норке прячется она.

Нам понадобится:




- цветной картон;
- цветная бумага;
- клей;
- ножницы;
- простой карандаш
- линейка



- переводим шаблон круга и ушек с изнаночной стороны;
- вырезаем детали;



- Сложить круг пополам;
- Найти середину на линии сгиба;
- Начертить отрезок длиной 1 см;
- сделать надрез



- Оформляем ушки;
- Делаем носик, глазки;
- Приклеиваем хвостик

