

The illustration features a central white banner with the title text. On the left, a boy with blonde hair, wearing a blue shirt and an orange vest, holds a large green pencil. On the right, a girl with red hair, wearing a white shirt and a red vest, holds a large blue pencil. The background is green with white daisies, butterflies, and a yellow triangle. At the bottom, there are various school supplies: a red backpack, a paint palette, a stack of books, a pencil holder, and a calculator. The text on the banner is in a bold, blue, sans-serif font.

**«ИСПОЛЬЗОВАНИЕ
МНЕМОТЕХНИКИ В
РАЗВИТИИ СВЯЗНОЙ
РЕЧИ ДЕТЕЙ
ДОШКОЛЬНОГО
ВОЗРАСТА».**

Подготовила : воспитатель группы «Знайки» МБДОУ детский сад №3 Иванова С.А.

Понятие «мнемотехника»

Мнемотехника - технология развития памяти, совокупность правил и приемов, облегчающих запоминание, история которой насчитывает более 2500 лет.


Понятие «Мнемотехника» происходит от греческого «μνημονικόν» – искусство запоминания.

Считается, что это слово придумал Пифагор Самосский (6 век до н.э.).


Искусство запоминания названо словом «μνημονικόν» по имени древнегреческой богини памяти, Мнемозины – матери девяти муз. Первые сохранившиеся работы по мнемотехнике датируются примерно 86-82 гг. до н.э., и принадлежат перу Цицерона и Квинтилиана.



Пифагор Самосский
(570 – 490 гг. до н.э.)



Марк Туллий Цицерон
(106 – 43 гг. до н.э.)

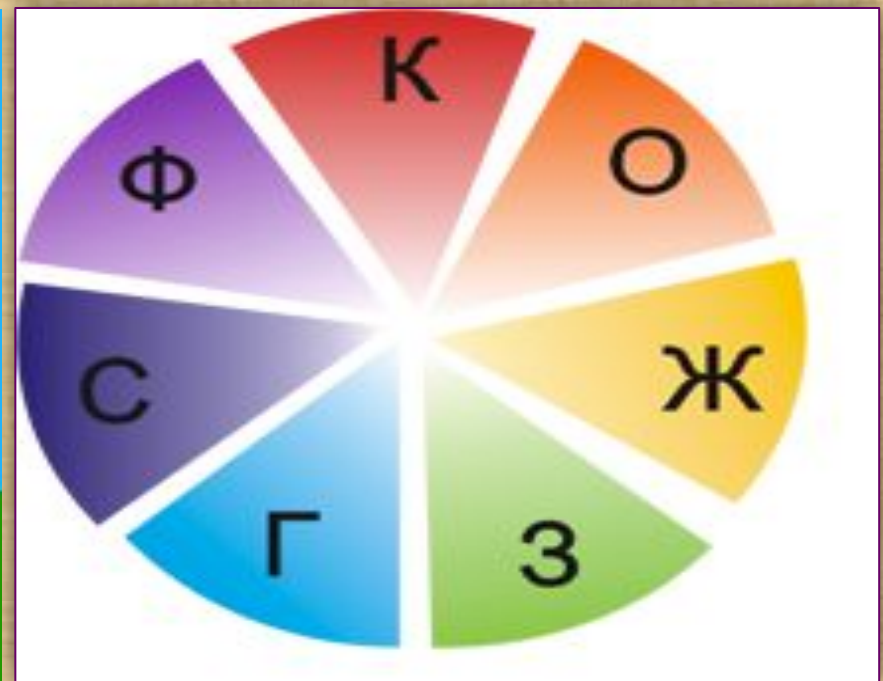



Марк Фабий Квинтилиан
(ок. 35 – ок. 96 гг.)



*Примером мнемотехники может служить
всем знакомая фраза, которая
помогает запомнить цвета радуги:*

Каждый Охотник Желает Знать Где Сидит Фазан



Структура мнемотехники

Мнемотехника


Мнемоквадраты




Мнемодорожки



Мнемотаблицы





Упражнение «Рисуем слова».









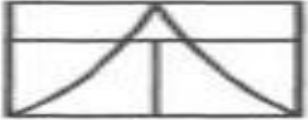






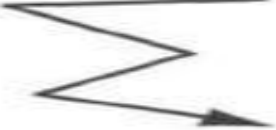

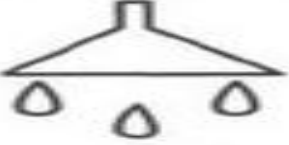


- Колесо
- Яблоко
- Снег
- Береза
- Подарок
- Забор
- Звезда

Для того, чтобы пробудить у детей интерес при заучивании стихотворений, я использую мнемодорожки. Например, учим с детьми стихотворение про весну А Н Плещеева.

*Травка зеленеет,
солнышко блестит,
ласточка с весною
в сени к нам летит.*

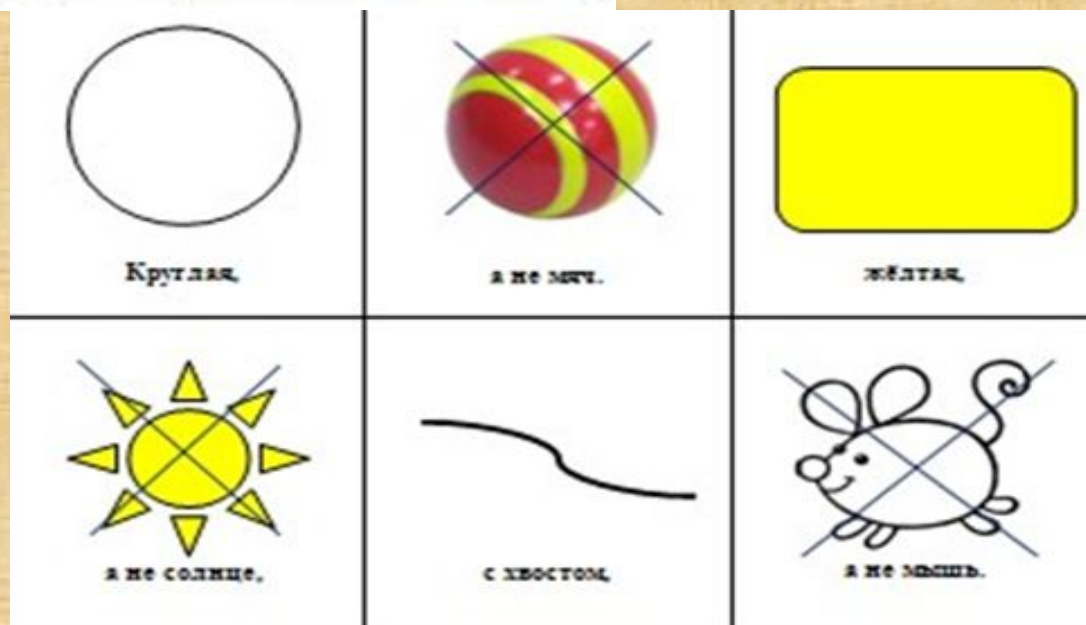


Работа с скороговорками .

 <p>Идѣт</p>	 <p>пешком</p>	 <p>мышонок</p>	 <p>с мешком.</p>
 <p>Саша</p>	 <p>шапкой</p>	 <p>шишку</p>	 <p>сшиб.</p>
 <p>На окошке</p>	 <p>крошку-мошку</p>	 <p>ловит лапой</p>	 <p>наша кошка.</p>
 <p>Шесть</p>	 <p>мышат</p>	 <p>в камышах</p>	 <p>шуршат.</p>
 <p>Наша Маша</p>	 <p>под душем</p>	 <p>моет шею</p>	 <p>и уши.</p>



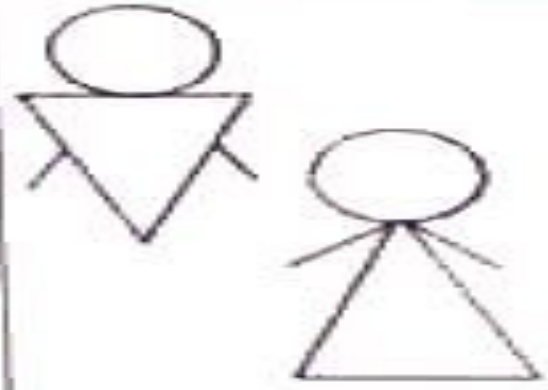

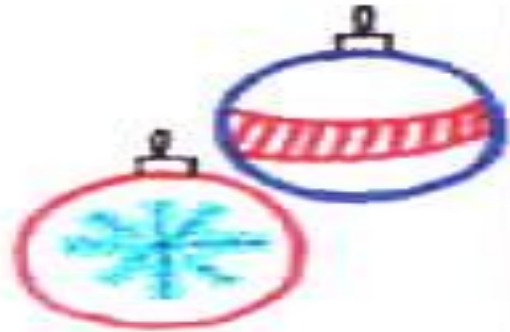
Загадки на мнемодорожках.





Стихотворение Н. Ниццевой «Ёлочка»

*Перед нами ёлочка:
Шишечки, иголки.
Шарики, фонарики,
Зайчики и свечки,
Звёзды, человечки.*



Мнемотаблицы на однокоренные слова



Отгадайте стихотворение





СПАСИБО ЗА ВНИМАНИЕ

