The background features a light blue world map. In the foreground, there are dark silhouettes of a man and a woman. The man is on the left, and the woman is on the right, appearing to be in conversation or a meeting. The overall design is clean and professional, with a dark green border around the white content area.

**Урок русского языка в 3 классе  
по программе «Перспективная  
начальная школа »**

**Учитель: Куликова Марина Вадимовна**



# Проверь себя!

---

- Карандашом
- Товарищем
- Багажом
- Кирпичом
- лестницей





# Тема урока:

**«Написание букв О и Е  
после шипящих и Ц в окончаниях  
имён существительных»**





# Заполним таблицу

<b>Знаю</b>	<b>Хочу узнать</b>	<b>Узнал, научился</b>
		




• Ж

• Ш

• Ч

• Щ

• Ц



O'

E



# Проверим себя:



Гребц**о**м

продавц**о**м

певц**о**м

ловц**о**м

пл**о**вц**о**м

хлебц**е**м

красавц**е**м

ленивц**е**м


торговц**е**м

очевидц**е**м



# Словарь происхождения слов

- Работа по учебнику
- Стр.59 упр.63.





*Объясните значение*

*устойчивых выражений:*

1. Кривить душой.

2. Показать товар лицом.

3. Бить ключом.

4. Сидеть сычом.

5. Не заманишь калачом.

6. Ударить в грязь лицом.







## Вариант 1

- плеч\_м
- птиц\_й
- добыч\_й
- свеч\_й
- улиц\_й


## Вариант 2

Задач\_й  
калач\_й  
груш\_й  
грач\_м  
рощ\_й



# Оцените свою работу и работу своих товарищей на уроке, дополняя предложения:

- Мне понравилось на уроке ...
- Мне удалось на уроке...
- Я могу похвалить себя за ...
- Мне надо еще поработать над...
- У меня вызвало затруднение ...





**Спасибо за урок!**  
**Желаю вам успехов в**  
**учебе.**

