

«Проект информационной безопасности в ближайшем окружении ребёнка» "Чистая среда".



Руководитель проекта:
воспитатель МАДОУ д/с № 78
Романенкова Наталья Ювенальевна

Цель проекта: познакомить детей с правилами безопасного пользования сетью Интернет.

Задачи проекта:

- Изучить, какие опасности подстерегают детей в Интернете;
- Исследовать, с какими из них чаще всего сталкиваются дошкольники;
- Разработать способы безопасной работы в сети Интернет;



Гипотеза:

Если соблюдать ряд определенных правил по безопасной работе в сети Интернет, то выход во всемирную паутину доставит только приятные впечатления.



Методы и приемы:

- метод обследования, наглядности (рассматривание подлинных изделий, иллюстраций, альбомов, открыток и др. наглядных пособий) ;
- словесный (беседа, использование художественного слова, указания, пояснения) ;
- практический (рисование компьютера, планшета, телефона; лепка модели «Ноутбук»; выставка рисунков «Мой безопасный интернет») ;
- частично-поисковый;
- мотивационный (поощрение) ;



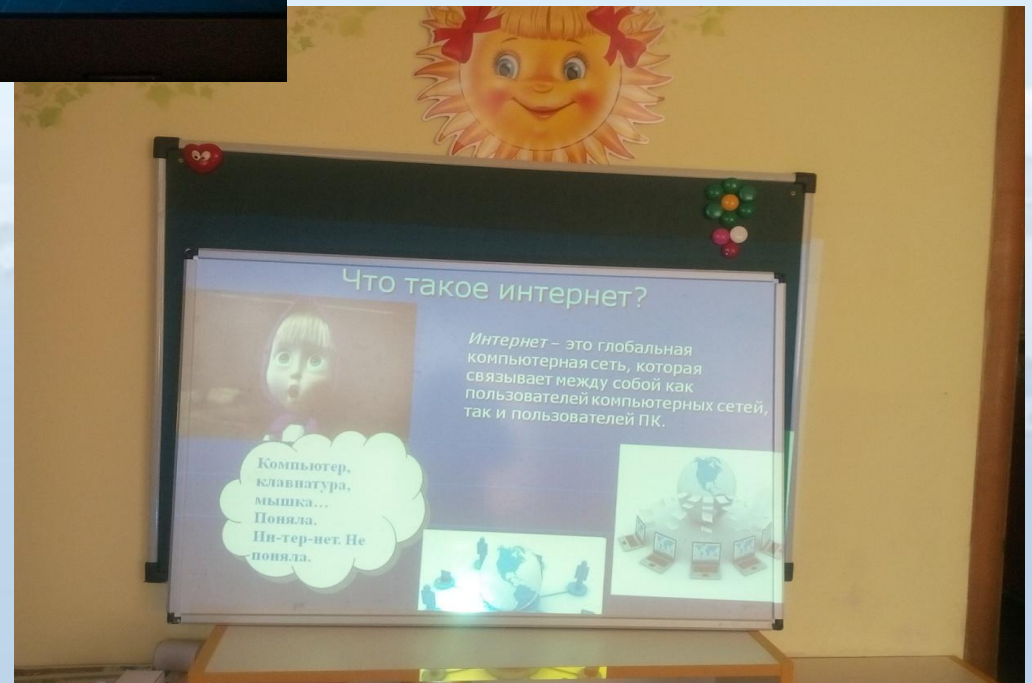
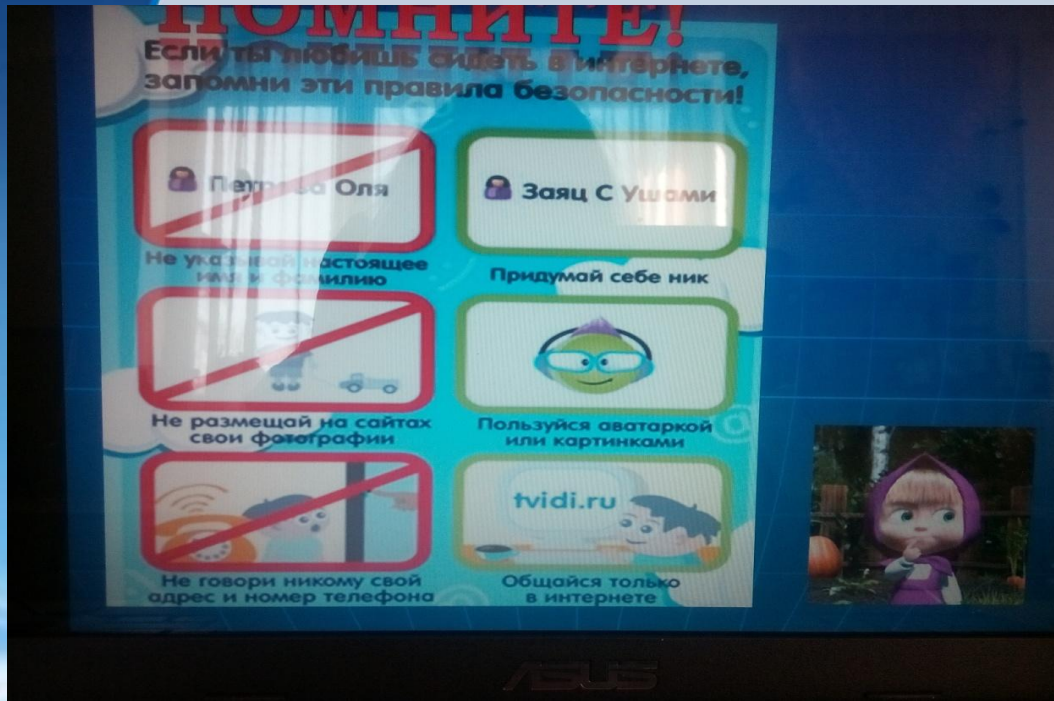
Средства реализации проекта:

- ❖ НОД по рисованию (в соответствии с ФГОСт)
- ❖ Беседы
- ❖ Художественное слово
- ❖ Дидактические игры
- ❖ Работа с родителями
- ❖ Рассматривание иллюстраций, альбомов, открыток;
- ❖ Выставки детских работ.
- ❖ Использование здоровьесберегающих



БЕСЕДА НА ТЕМУ «ЧТО ТАКОЕ ИНТЕРНЕТ?».

Показ презентации.





Рисование «Компьютер, планшет, телефон».



Лепка «Ноутбук».




Лепка «Ноутбук».



Выставка рисунков "Мой безопасный интернет!"





РЕБЕНОК В ИНТЕРНЕТЕ. ПАМЯТКА ДЛЯ РОДИТЕЛЕЙ

Предупредите ребёнка о том, что в Сети он может встретиться с опасным контентом. Об этом нужно рассказать родителям.

Расскажите ребёнку о мошенничестве в Сети, лотереях, розыгрышах.

Договоритесь с ребёнком сколько времени он будет проводить в Интернете. Для каждого возраста должна быть своя норма - чем старше ребенок, тем дольше он может находиться в Сети



Приучите детей, что нельзя раскрывать свои личные данные в Интернете. если майт требует ввода имени, помогите ребёнку придумать псевдоним, не раскрывающий никакой личной информации.



Беседуйте с детьми об их виртуальных друзьях. Если ребёнок хочет встретиться с Интернет-другом, то перед этим он обязательно должен посоветоваться с родителями.

Объясните ребёнку, что в Интернете человек может быть не тем, за кого он себя выдаёт. 10-летний ребёнок может оказаться 40-летним дядей.



Безопасный интернет!

Памятка родителям для защиты ребенка от нежелательной информации в сети

Объясните своему ребёнку, что:

- при общении использовать только имя или псевдоним (ник);
- номер телефона, свой адрес, место учебы нельзя никому сообщать;
- не пересылать свои фотографии;
- без контроля взрослых не встречаться с людьми, знакомство с которыми завязалось в Сети.

Обязательно расскажите о правах собственности, о том, что любой материал, выставленный в Сети, может быть авторским. Неправомерное использование такого материала может быть уголовно наказуемым.

Поясните, что в сети, несмотря на кажущуюся безнаказанность за какие-то проступки, там действуют те же правила, что и в реальной жизни: хорошо - плохо, правильно - не правильно.

Используйте современные программы, которые предоставляют возможность фильтрации содержимого сайтов, контролировать места посещения и деятельность там.

Научите детей следовать нормам морали, быть воспитанными даже в виртуальном общении.



Внимательно относитесь к вашим детям!

СПАСИБО ЗА ВНИМАНИЕ!!!

