

# Проект подготовительных групп «Русалочка», «Морячок»: Я – будущий первоклассник



Подготовила:  
Воспитатель I кв. кат.  
Коньшина Д. А.



# Эмблема проекта





**Цель:** Повысить мотивацию дошкольников к школе.

**Задачи:**

- Формирование у детей правильного представления о школе;
- Тренировка положительной школьной учебной мотивации;
- Способствование развитию интереса к школе и учебным навыкам;
- Формирование личностной готовности детей к школе;
- Развитие социально-коммуникативных, информационных, технологических компетенций будущих первоклассников;
- Проведение педагогического просвещения родителей будущих первоклассников по вопросам готовности детей к школьному обучению;
- Предупреждение и снятие тревожности и страха перед школой;
- повысить грамотность и компетенцию родителей по вопросу подготовки детей к школе.



## **План реализации проекта:**

- I этап - подготовительный (накопление знаний).
- II этап – основной (совместная деятельность детей и родителей).
- III этап – заключительный (результат).

## **Ожидаемый результат**

- Повышение мотивации детей к школьному обучению;
- Накопление большого багажа знаний о школе;
- Снижение тревожности и у детей и у родителей;
- Повышение компетенции родителей по вопросам подготовки детей к школе;
- Методические подборки занятий для детей, консультаций для родителей, художественной литературы школьной тематики.

**Конечный продукт:** Презентация «Я – будущий первоклассник»

Рабочая тетрадь для дошкольников и педагогов, настольные игры «Бродилка»



# Сбор информации о школе





# Чтение рассказов о школе, рассматривание репродукций картин, просмотр мультфильмов





# Сюжетно-ролевая игра: «В школе»





# Викторина: «Школьные выкрутасы»

«Школьный юмор»

«Школьные принадлежности важны!»






# «Выбери правильно школьные принадлежности»



# «Школьная форма моей мечты»





# Опытно-экспериментальная деятельность

«Свойства вулкана»



«Свойства магнита и компаса»





# Художественно-эстетическое развитие: «Скоро в школу я пойду»





# Конструирование палочками Кюизенера










# Сотрудничество с СОШ №279





# Ребята активно познают уроки грамоты, разгадывают ребусы, занимаются в рабочих тетрадях



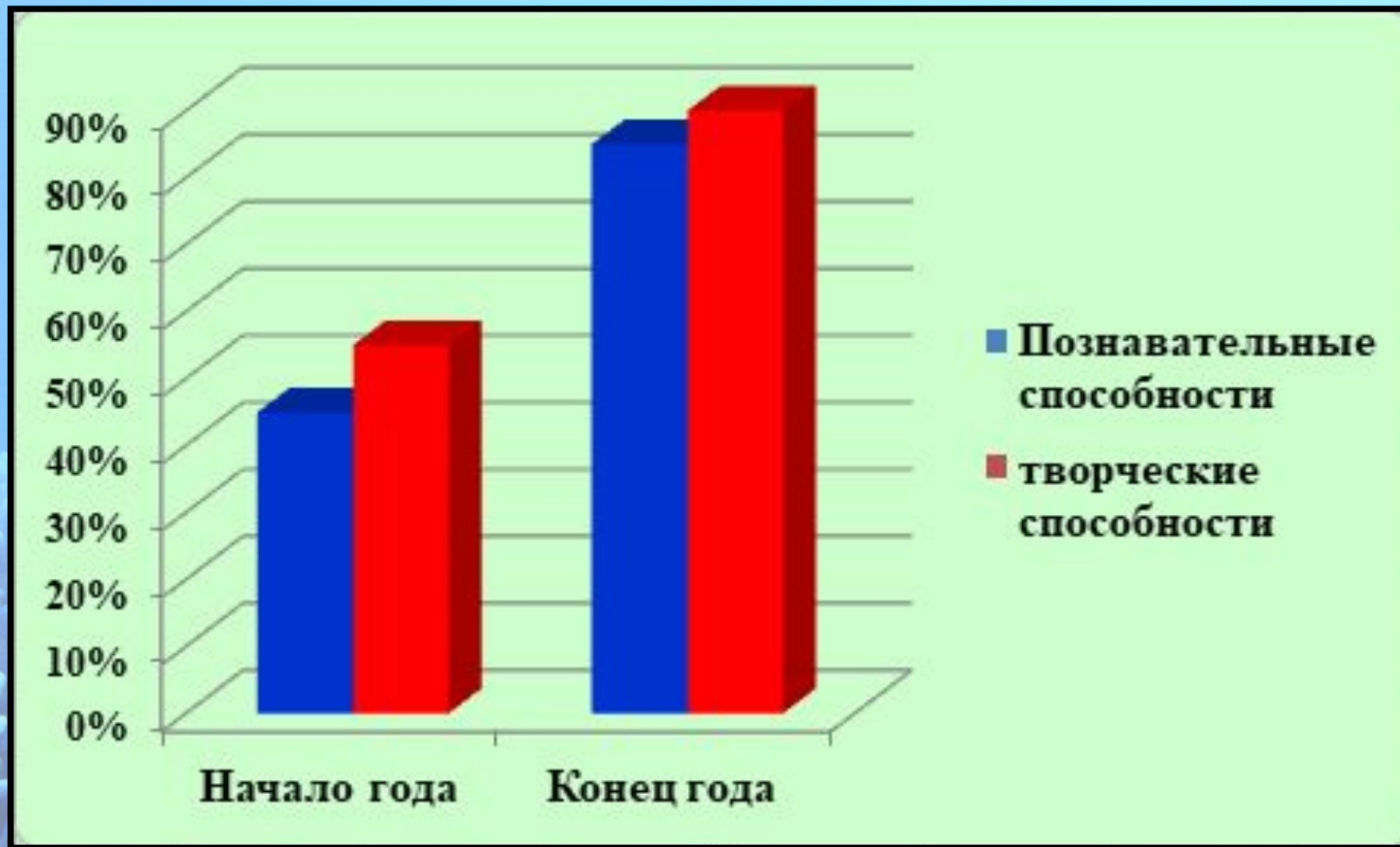


# Экскурсия в СОШ №279





# Динамика развития познавательных и творческих способностей на начало и конец года





**Спасибо  
За  
внимание!**

